

INFORME QUINCENAL | MINISTERIO DEL INTERIOR

# INMIGRACIÓN IRREGULAR 2021

► DATOS ACUMULADOS DEL 1 ENERO AL 1 DE AGOSTO




GOBIERNO  
DE ESPAÑA

MINISTERIO  
DEL INTERIOR

Síguenos en  @interiorgob

## TOTAL INMIGRANTES LLEGADOS A ESPAÑA POR VÍA MARÍTIMA Y TERRESTRE

▶ DATOS ACUMULADOS PROVISIONALES DESDE EL 1 ENERO AL 1 DE AGOSTO DE 2021 COMPARADOS CON EL MISMO PERÍODO DE 2020




**+5.409**

**+48,4%**

## TOTAL INMIGRANTES LLEGADOS A ESPAÑA POR VÍA MARÍTIMA


▶ DATOS ACUMULADOS PROVISIONALES DESDE EL 1 ENERO AL 1 AGOSTO DE 2021 COMPARADOS CON EL MISMO PERÍODO DE 2020



+5.525


+56,4%

Número de embarcaciones



## INMIGRANTES LLEGADOS A LA PENÍNSULA Y BALEARES POR VÍA MARÍTIMA


▶ DATOS ACUMULADOS PROVISIONALES DESDE EL 1 ENERO AL 1 AGOSTO DE 2021 COMPARADOS CON EL MISMO PERÍODO DE 2020



+772

+11,8%

Número de embarcaciones



## INMIGRANTES LLEGADOS A CANARIAS POR VÍA MARÍTIMA

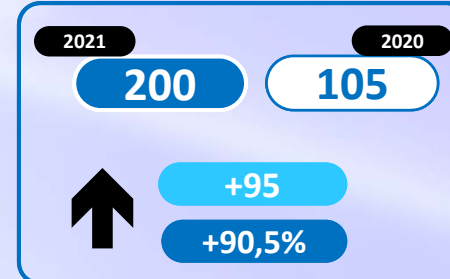
▶ DATOS ACUMULADOS PROVISIONALES DESDE EL 1 ENERO AL 1 AGOSTO DE 2021 COMPARADOS CON EL MISMO PERÍODO DE 2020



**+4.346**


**+136,5%**

Número de embarcaciones



## INMIGRANTES LLEGADOS A CEUTA POR VÍA MARÍTIMA


▶ DATOS ACUMULADOS PROVISIONALES DESDE EL 1 ENERO AL 1 DE AGOSTO DE 2021 COMPARADOS CON EL MISMO PERÍODO DE 2020



+412


+502,4%

Número de embarcaciones



## INMIGRANTES LLEGADOS A MELILLA POR VÍA MARÍTIMA

▶ DATOS ACUMULADOS PROVISIONALES DESDE EL 1 ENERO AL 1 AGOSTO DE 2021 COMPARADOS CON EL MISMO PERÍODO DE 2020



-5

-100%

Número de embarcaciones



## TOTAL INMIGRANTES LLEGADOS A CEUTA Y MELILLA POR VÍA TERRESTRE

- ▶ **DATOS ACUMULADOS PROVISIONALES** DESDE EL 1 ENERO AL 30 JULIO DE 2021 COMPARADOS CON EL MISMO PERÍODO DE 2020
- ▶ \* Los datos relativos a Ceuta no han podido ser actualizados ya que los mismos se encuentran bajo análisis y tratamiento





## TOTAL INMIGRANTES LLEGADOS A CEUTA POR VÍA TERRESTRE

► **DATOS ACUMULADOS PROVISIONALES** DESDE EL 1 ENERO AL 19 JULIO DE 2021 COMPARADOS CON EL MISMO PERÍODO DE 2020

\* Los datos relativos a Ceuta no han podido ser actualizados ya que los mismos se encuentran bajo análisis y tratamiento



+207

+112,5%

## TOTAL INMIGRANTES LLEGADOS A MELILLA POR VÍA TERRESTRE

▶ DATOS ACUMULADOS PROVISIONALES DESDE EL 1 ENERO AL 30 JULIO DE 2021 COMPARADOS CON EL MISMO PERÍODO DE 2020

