

DATOS DE LOS REGISTROS DEL  
SERVICIO PÚBLICO DE EMPLEO ESTATAL

---

**DEMANDANTES DE  
EMPLEO, PARO,  
CONTRATOS Y  
PRESTACIONES POR  
D E S E M P L E O**

**M A Y O**

**2021**





DATOS DE LOS REGISTROS DEL  
SERVICIO PÚBLICO DE EMPLEO ESTATAL

---

**DEMANDANTES DE  
EMPLEO, PARO,  
CONTRATOS Y  
PRESTACIONES POR  
DESEMPLEO**

**ABRIL**

**2021**



## **CONTENIDO**

	Pág.
PARO REGISTRADO	5
CONTRATOS	11
ANEXO 1 Demandantes de Empleo y Paro Registrado	17
ANEXO 2 Contratos Registrados	43
PRESTACIONES	59



**PARO REGISTRADO**







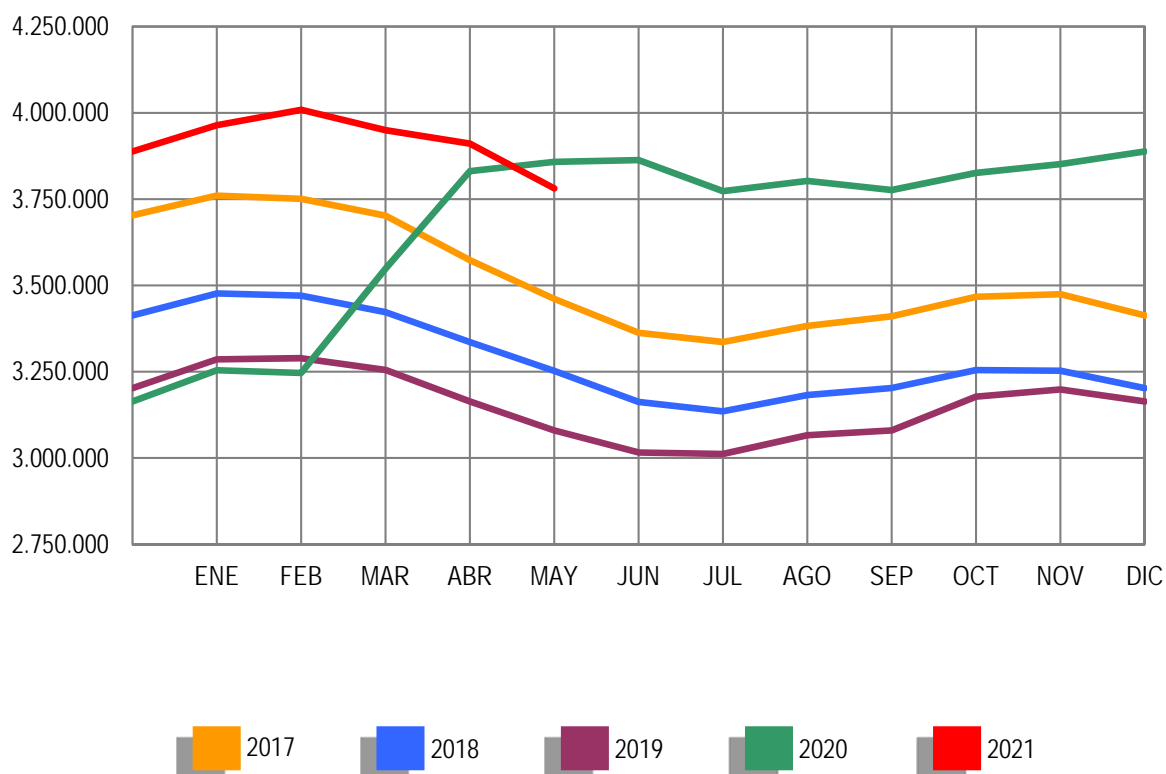
El número de desempleados registrados en las Oficinas de los Servicios Públicos de Empleo, al finalizar el mes de mayo, ha bajado en 129.378 personas en relación con el mes anterior. En valores relativos, el descenso del paro ha sido de un -3,31%. De esta forma, el paro registrado se ha situado en 3.781.250.

En mayo de 2020 el desempleo subió en 26.573 parados en relación al mes anterior. Por otra parte, respecto a mayo de 2020, el paro ha descendido en 76.526 personas (-1,98%).

En términos desestacionalizados, el paro registrado baja en 29.428 personas. Para realizar la estimación se han utilizado los mismos coeficientes que en la publicación técnica "Síntesis de Indicadores Económicos" del Ministerio de Asuntos Económicos y Transformación Digital.

### EVOLUCIÓN DEL PARO REGISTRADO

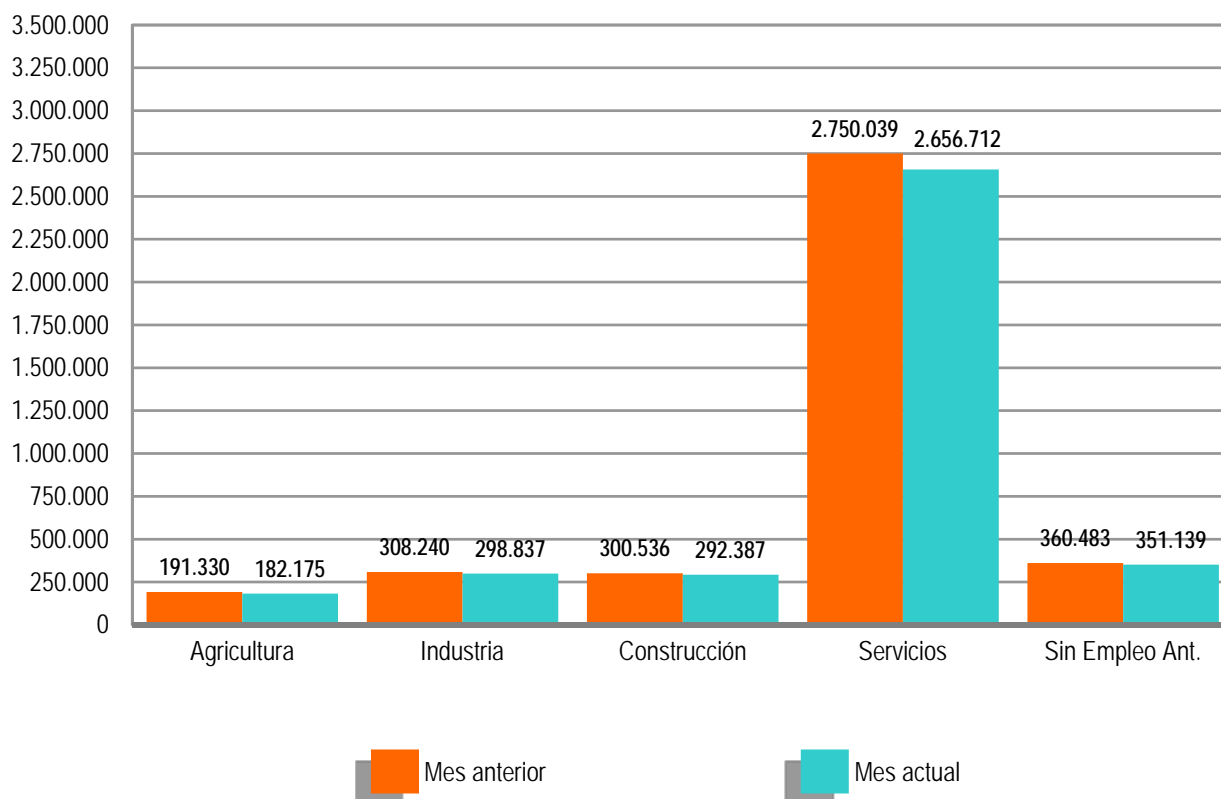
2017 - 2021



Por sectores económicos, el paro registrado presenta las siguientes variaciones respecto a abril: En Agricultura desciende en 9.155 (-4,78%); en Industria baja en 9.403 (-3,05%); en Construcción baja en 8.149 (-2,71%); en Servicios desciende en 93.327 (-3,39%). Por último, el colectivo Sin Empleo Anterior cae en 9.344 personas (-2,59%).

### PARO REGISTRADO POR SECTORES

#### COMPARACIÓN CON EL MES ANTERIOR



El desempleo masculino se sitúa en 1.579.779 al bajar en 67.724 (-4,11%) y el femenino en 2.201.471, al caer 61.654 (-2,72%) en relación al mes de abril. Si lo comparamos con mayo de 2020, el paro masculino cae en 86.319 (-5,18%) y el femenino se incrementa en 9.793 (0,45%).

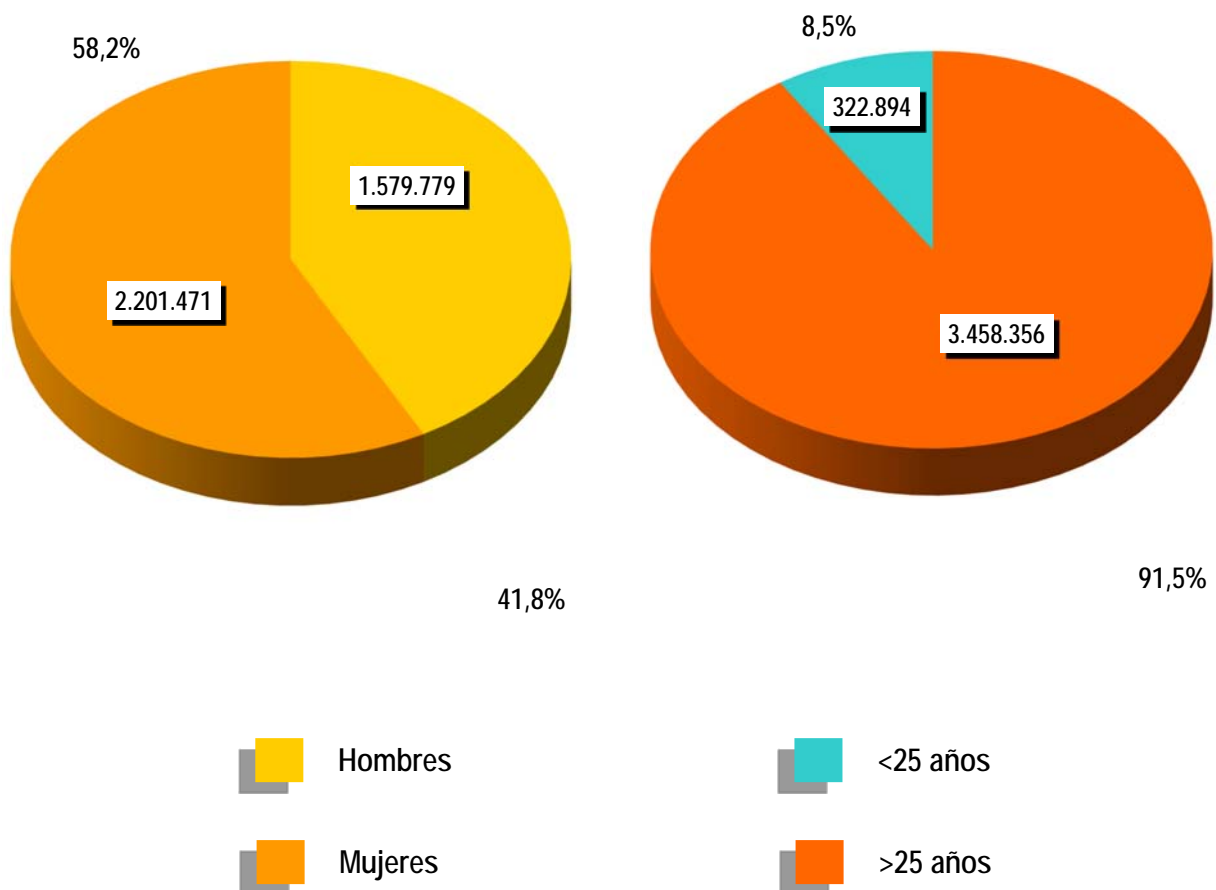
Por su parte, el desempleo de los jóvenes menores de 25 años desciende en mayo en 32.990 personas (-9,27%) respecto al mes anterior, también el paro de 25 y más años baja en 96.388 (-2,71%).

El paro registrado baja en todas las Comunidades Autónomas; con caídas que superan los 10.000 desempleados están: Andalucía (-28.561), Cataluña (-15.368), Comunidad Valenciana (-12.385) y Madrid (-10.590).

En cuanto a las provincias, el desempleo registrado baja en todas con la única excepción de Almería que se incrementa en 481 parados. Los descensos intermensuales los encabezan Madrid (-10.590), Barcelona (-8.202) y Cádiz (-7.723).

### PARO REGISTRADO POR SEXO Y EDAD

MAYO 2021



**CONTRATOS**

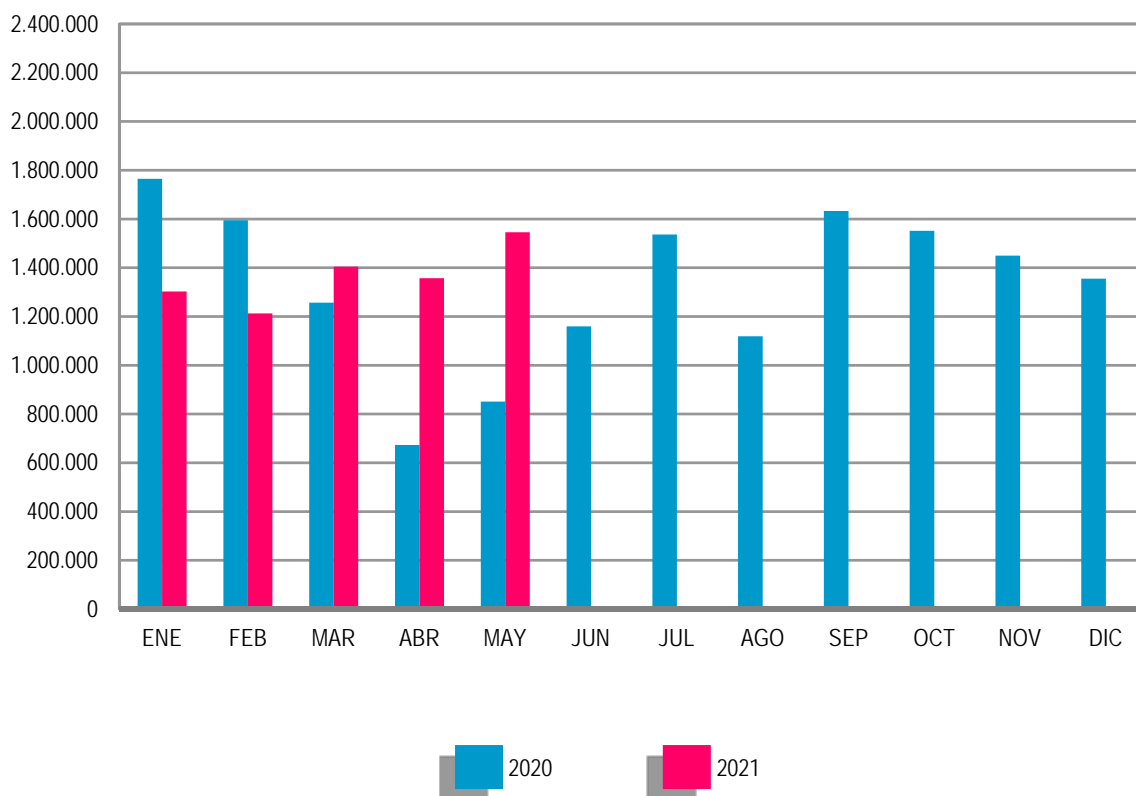


El número de contratos registrados durante el mes de mayo ha sido de 1.545.308. Supone una subida de 694.691 (81,67%) sobre el mismo mes del año 2020. Por su parte, la contratación acumulada en los cinco primeros meses de 2021 ha alcanzado la cifra de 6.820.973, lo que supone 681.097 contratos más (11,09%) que en igual periodo del año anterior.

En mayo de 2021 se han registrado 156.148 contratos de trabajo de carácter indefinido. Representan el 10,10% de todos los contratos. Supone un incremento de 79.456 (103,60%) sobre igual mes del año anterior. En magnitudes acumuladas, se han realizado 784.041 contratos en los cinco primeros meses de 2021. Representa un incremento de 145.743 (22,83%) sobre el mismo periodo del año 2020.

### EVOLUCIÓN MENSUAL DE LOS CONTRATOS REGISTRADOS

2020 - 2021



Los contratos indefinidos del mes de mayo se dividen, en cuanto a la duración de su jornada, en 95.332 a tiempo completo y 60.816 a tiempo parcial. Los primeros han tenido una subida, respecto a mayo de 2020, de 49.684 (108,84%) y los segundos se han incrementado en 29.772 (95,90%).

EVOLUCIÓN MENSUAL DE LOS CONTRATOS INDEFINIDOS A TIEMPO COMPLETO

2020 - 2021



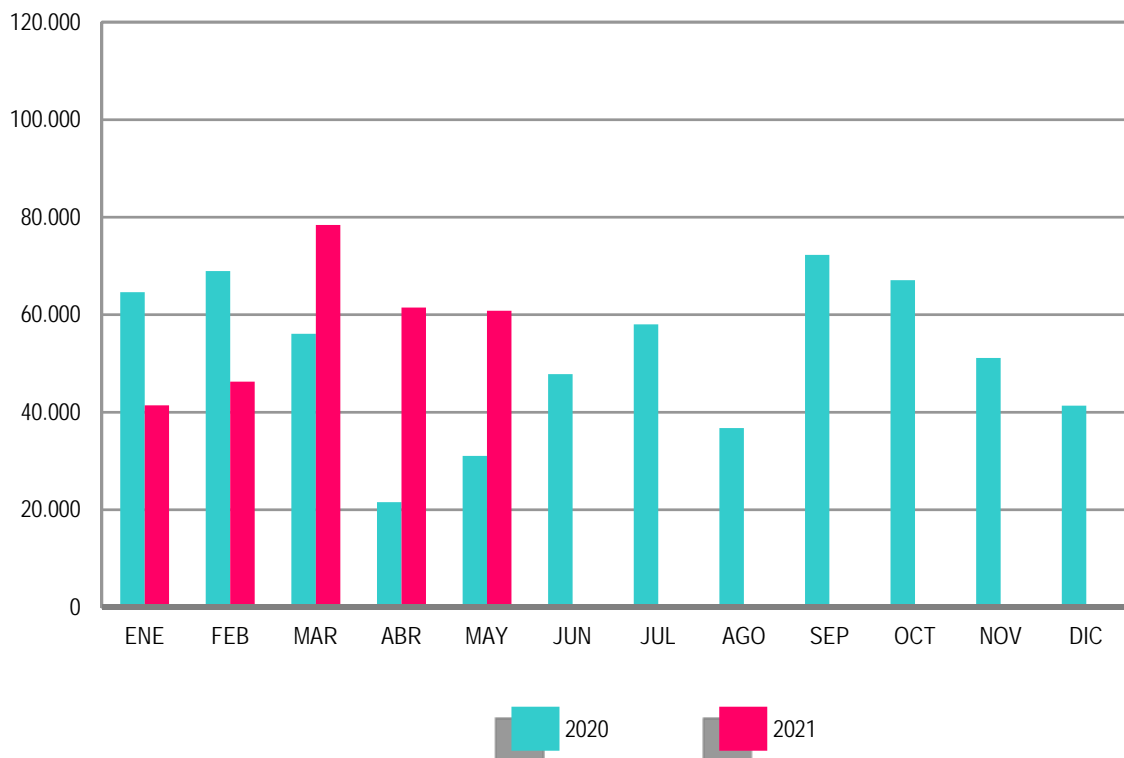
En términos acumulados, los contratos indefinidos a tiempo completo alcanzan entre enero y mayo de este ejercicio, un total de 495.708 un 25,15% más que en igual periodo del año 2020. Los contratos indefinidos a tiempo parcial, que suponen un total de 288.333, registran un incremento del 19,04% en relación a igual periodo del año anterior.



El resto de contratos, hasta completar el total de 1.545.308 del mes de mayo de 2021, son 6.976 de carácter formativo y 1.312.433 otro tipo de contratos temporales. Dentro de este último grupo destacan: Obra o Servicio Determinado -de jornada a tiempo completo- con el 28,28% del total de todos los contratos, seguido de Eventuales por Circunstancia de la Producción -de jornada a tiempo completo- con el 27,02%. Los contratos temporales con jornada a tiempo parcial suponen el 29,63%.

EVOLUCIÓN MENSUAL DE LOS CONTRATOS INDEFINIDOS A TIEMPO PARCIAL

2020 - 2021





**ANEXO 1**

**DEMANDANTES DE  
EMPLEO Y PARO  
REGISTRADO**



DEMANDANTES DE EMPLEO, PARO REGISTRADO, CONTRATOS Y PRESTACIONES

MAYO 2021

DEMANDANTES DE EMPLEO SEGÚN COLECTIVO POR SEXO, EDAD Y SECTOR DE ACTIVIDAD ECONÓMICA

	TOTAL	OCUPADOS	CON DISP. LIMIT/ DDAN EMPL. ESPEC.*	DENOS		
				TOTAL	OTROS NO OCUPADOS /TEASS	PARADOS REGISTRADOS
TOTAL	6.929.897	2.402.270	434.856	4.092.771	311.521	3.781.250
SEXO:						
HOMBRES	3.097.182	1.171.277	222.762	1.703.143	123.364	1.579.779
MUJERES	3.832.715	1.230.993	212.094	2.389.628	188.157	2.201.471
MENORES DE 25 AÑOS:						
HOMBRES	287.883	51.854	10.582	225.447	56.426	169.021
MUJERES	274.607	46.913	6.918	220.776	66.903	153.873
TOTAL	562.490	98.767	17.500	446.223	123.329	322.894
MAYORES DE 25 AÑOS:						
HOMBRES	2.809.299	1.119.423	212.180	1.477.696	66.938	1.410.758
MUJERES	3.558.108	1.184.080	205.176	2.168.852	121.254	2.047.598
TOTAL	6.367.407	2.303.503	417.356	3.646.548	188.192	3.458.356
SECTOR:						
AGRICULTURA	401.853	145.649	23.807	232.397	50.222	182.175
INDUSTRIA	697.828	331.480	49.131	317.217	18.380	298.837
CONSTRUCCIÓN	478.671	126.541	37.068	315.062	22.675	292.387
SERVICIOS	4.869.230	1.792.797	286.738	2.789.695	132.983	2.656.712
SIN EMPLEO ANTERIOR	482.315	5.803	38.112	438.400	87.261	351.139

DEMANDANTES DE EMPLEO SEGÚN COLECTIVO POR COMUNIDADES AUTÓNOMAS

COMUNIDADES AUTÓNOMAS	TOTAL	OCUPADOS	CON DISP. LIMIT/ DDAN EMPL. ESPEC.*	DENOS		
				TOTAL	OTROS NO OCUPADOS /TEASS	PARADOS REGISTRADOS
ANDALUCIA	1.736.636	561.604	96.385	1.078.647	122.711	955.936
ARAGON	122.841	29.168	7.853	85.820	6.841	78.979
PRINCIPADO DE ASTURIAS	111.487	16.459	7.973	87.055	7.114	79.941
ILLES BALEARS	158.316	66.327	10.335	81.654	6.303	75.351
CANARIAS	473.328	150.129	26.653	296.546	19.129	277.417
CANTABRIA	57.275	9.190	4.322	43.763	2.498	41.265
CASTILLA-LA MANCHA	244.638	36.590	16.627	191.421	7.842	183.579
CASTILLA Y LEON	238.470	43.738	23.039	171.693	11.259	160.434
CATALUÑA	1.221.623	641.377	73.241	507.005	25.188	481.817
COM. VALENCIANA	894.777	376.120	54.715	463.942	28.677	435.265
EXTREMADURA	161.492	28.479	11.578	121.435	17.289	104.146
GALICIA	223.702	28.409	17.582	177.711	12.405	165.306
COM. DE MADRID	620.789	123.725	45.657	451.407	23.353	428.054
REGION DE MURCIA	172.880	40.956	11.547	120.377	6.210	114.167
COM. FORAL DE NAVARRA	57.602	12.987	3.745	40.870	2.310	38.560
PAIS VASCO	380.443	227.449	20.178	132.816	10.198	122.618
LA RIOJA	27.552	6.670	1.786	19.096	906	18.190
CEUTA	15.042	1.488	721	12.833	717	12.116
MELILLA	11.004	1.405	919	8.680	571	8.109
<b>TOTAL</b>	<b>6.929.897</b>	<b>2.402.270</b>	<b>434.856</b>	<b>4.092.771</b>	<b>311.521</b>	<b>3.781.250</b>

(\*) Son aquellos demandantes, sin empleo, que indican en su solicitud condiciones especiales de trabajo (ej: sólo a domicilio, teletrabajo, en el extranjero, etc)

MAYO 2021

**DEMANDANTES DE EMPLEO NO OCUPADOS (DENOS) POR SEXO, EDAD Y SECTOR DE ACTIVIDAD ECONÓMICA**

	TOTAL	VARIACIÓN			
		MENSUAL		ANUAL	
		ABSOLUTA	RELATIVA	ABSOLUTA	RELATIVA
TOTAL	4.092.771	-110.641	-2,63	-15.372	-0,37
SEXO:					
HOMBRES	1.703.143	-59.610	-3,38	-59.325	-3,37
MUJERES	2.389.628	-51.031	-2,09	43.953	1,87
MENORES DE 25 AÑOS:					
HOMBRES	225.447	-7.968	-3,41	25.912	12,99
MUJERES	220.776	-8.935	-3,89	26.879	13,86
TOTAL	446.223	-16.903	-3,65	52.791	13,42
MAYORES DE 25 AÑOS:					
HOMBRES	1.477.696	-51.642	-3,38	-85.237	-5,45
MUJERES	2.168.852	-42.096	-1,90	17.074	0,79
TOTAL	3.646.548	-93.738	-2,51	-68.163	-1,83
SECTOR:					
AGRICULTURA	232.397	-10.681	-4,39	10.697	4,82
INDUSTRIA	317.217	-8.627	-2,65	-27.229	-7,91
CONSTRUCCIÓN	315.062	-7.846	-2,43	-27.475	-8,02
SERVICIOS	2.789.695	-85.812	-2,98	-79.032	-2,75
SIN EMPLEO ANTERIOR	438.400	2.325	0,53	107.667	32,55

**DEMANDANTES DE EMPLEO NO OCUPADOS (DENOS) POR COMUNIDADES AUTÓNOMAS**

COMUNIDADES AUTÓNOMAS	TOTAL	VARIACIÓN			
		MENSUAL		ANUAL	
		ABSOLUTA	RELATIVA	ABSOLUTA	RELATIVA
ANDALUCIA	1.078.647	-22.874	-2,08	-5.601	-0,52
ARAGON	85.820	-3.477	-3,89	2.630	3,16
PRINCIPADO DE ASTURIAS	87.055	-3.232	-3,58	-3.233	-3,58
ILLES BALEARS	81.654	-6.599	-7,48	3.852	4,95
CANARIAS	296.546	-3.279	-1,09	23.940	8,78
CANTABRIA	43.763	-1.465	-3,24	-1.742	-3,83
CASTILLA-LA MANCHA	191.421	-6.828	-3,44	-8.477	-4,24
CASTILLA Y LEON	171.693	-7.066	-3,95	-6.220	-3,50
CATALUÑA	507.005	-14.761	-2,83	7.237	1,45
COM. VALENCIANA	463.942	-10.360	-2,18	7.121	1,56
EXTREMADURA	121.435	-5.740	-4,51	-5.103	-4,03
GALICIA	177.711	-5.073	-2,78	-25.572	-12,58
COM. DE MADRID	451.407	-8.017	-1,75	16.059	3,69
REGION DE MURCIA	120.377	-3.886	-3,13	2.388	2,02
COM. FORAL DE NAVARRA	40.870	-2.876	-6,57	-1.858	-4,35
PAIS VASCO	132.816	-3.403	-2,50	-19.711	-12,92
LA RIOJA	19.096	-1.141	-5,64	-355	-1,83
CEUTA	12.833	-377	-2,85	385	3,09
MELILLA	8.680	-187	-2,11	-1.112	-11,36
<b>TOTAL</b>	<b>4.092.771</b>	<b>-110.641</b>	<b>-2,63</b>	<b>-15.372</b>	<b>-0,37</b>

MAYO 2021

**PARO REGISTRADO POR SEXO, EDAD Y SECTOR DE ACTIVIDAD ECONÓMICA**

	TOTAL	VARIACIÓN			
		MENSUAL		ANUAL	
		ABSOLUTA	RELATIVA	ABSOLUTA	RELATIVA
TOTAL	3.781.250	-129.378	-3,31	-76.526	-1,98
SEXO:					
HOMBRES	1.579.779	-67.724	-4,11	-86.319	-5,18
MUJERES	2.201.471	-61.654	-2,72	9.793	0,45
MENORES DE 25 AÑOS:					
HOMBRES	169.021	-14.237	-7,77	793	0,47
MUJERES	153.873	-18.753	-10,86	-4.473	-2,82
TOTAL	322.894	-32.990	-9,27	-3.680	-1,13
MAYORES DE 25 AÑOS:					
HOMBRES	1.410.758	-53.487	-3,65	-87.112	-5,82
MUJERES	2.047.598	-42.901	-2,05	14.266	0,70
TOTAL	3.458.356	-96.388	-2,71	-72.846	-2,06
SECTOR:					
AGRICULTURA	182.175	-9.155	-4,78	18.030	10,98
INDUSTRIA	298.837	-9.403	-3,05	-28.412	-8,68
CONSTRUCCIÓN	292.387	-8.149	-2,71	-28.337	-8,84
SERVICIOS	2.656.712	-93.327	-3,39	-105.555	-3,82
SIN EMPLEO ANTERIOR	351.139	-9.344	-2,59	67.748	23,91

**PARO REGISTRADO POR COMUNIDADES AUTÓNOMAS**

COMUNIDADES AUTÓNOMAS	TOTAL	VARIACIÓN			
		MENSUAL		ANUAL	
		ABSOLUTA	RELATIVA	ABSOLUTA	RELATIVA
ANDALUCIA	955.936	-28.561	-2,90	-13.151	-1,36
ARAGON	78.979	-4.186	-5,03	450	0,57
PRINCIPADO DE ASTURIAS	79.941	-3.601	-4,31	-3.919	-4,67
ILLES BALEARS	75.351	-6.715	-8,18	662	0,89
CANARIAS	277.417	-5.106	-1,81	16.343	6,26
CANTABRIA	41.265	-1.756	-4,08	-2.491	-5,69
CASTILLA-LA MANCHA	183.579	-7.686	-4,02	-10.365	-5,34
CASTILLA Y LEON	160.434	-8.286	-4,91	-9.858	-5,79
CATALUÑA	481.817	-15.368	-3,09	-1.332	-0,28
COM. VALENCIANA	435.265	-12.385	-2,77	-5.252	-1,19
EXTREMADURA	104.146	-5.544	-5,05	-7.243	-6,50
GALICIA	165.306	-5.472	-3,20	-25.776	-13,49
COM. DE MADRID	428.054	-10.590	-2,41	8.695	2,07
REGION DE MURCIA	114.167	-4.677	-3,94	-1	0,00
COM. FORAL DE NAVARRA	38.560	-3.185	-7,63	-2.577	-6,26
PAIS VASCO	122.618	-4.364	-3,44	-19.097	-13,48
LA RIOJA	18.190	-1.195	-6,16	-517	-2,76
CEUTA	12.116	-450	-3,58	119	0,99
MELILLA	8.109	-251	-3,00	-1.216	-13,04
<b>TOTAL</b>	<b>3.781.250</b>	<b>-129.378</b>	<b>-3,31</b>	<b>-76.526</b>	<b>-1,98</b>

MAYO 2021

**PARO REGISTRADO. VARIACIÓN MENSUAL SEGÚN SECTOR DE ACTIVIDAD ECONÓMICA**

	TOTAL	AGRICULTURA	INDUSTRIA	CONSTRUCCIÓN	SERVICIOS	SIN EMPLEO ANTERIOR
2010	-76.223	-1.528	-11.565	-20.573	-46.380	3.823
2011	-79.701	-5.059	-10.663	-20.922	-34.613	-8.444
2012	-30.113	-6.903	-3.321	-12.418	-5.895	-1.576
2013	-98.265	-9.405	-8.851	-18.637	-61.336	-36
2014	-111.916	-8.892	-14.265	-24.194	-65.268	703
2015	-117.985	-14.142	-12.874	-17.520	-68.826	-4.623
2016	-119.768	-12.060	-9.477	-15.149	-78.406	-4.676
2017	-111.908	-11.677	-10.724	-14.907	-70.994	-3.606
2018	-83.738	-8.032	-8.227	-11.254	-53.542	-2.683
2019	-84.075	-7.864	-8.085	-9.040	-54.762	-4.324
2020	26.573	710	-262	-23.717	40.784	9.058
2021	-129.378	-9.155	-9.403	-8.149	-93.327	-9.344



MAYO 2021

**EVOLUCIÓN MENSUAL DEL PARO REGISTRADO**

	AÑO 2020			AÑO 2021		
	TOTAL	% DE VARIACIÓN		TOTAL	% DE VARIACIÓN	
		MENSUAL	ANUAL		MENSUAL	ANUAL
ENERO	3.253.853	2,85	-0,97	3.964.353	1,96	21,84
FEBRERO	3.246.047	-0,24	-1,31	4.008.789	1,12	23,50
MARZO	3.548.312	9,31	9,01	3.949.640	-1,48	11,31
ABRIL	3.831.203	7,97	21,10	3.910.628	-0,99	2,07
MAYO	3.857.776	0,69	25,27	3.781.250	-3,31	-1,98
JUNIO	3.862.883	0,13	28,09			
JULIO	3.773.034	-2,33	25,29			
AGOSTO	3.802.814	0,79	24,04			
SEPTIEMBRE	3.776.485	-0,69	22,62			
OCTUBRE	3.826.043	1,31	20,40			
NOVIEMBRE	3.851.312	0,66	20,42			
DICIEMBRE	3.888.137	0,96	22,90			

**EVOLUCIÓN MENSUAL DEL PARO REGISTRADO (SERIES)**

MAYO	TOTAL	VARIACIONES			
		MENSUAL		ANUAL	
		ABSOLUTA	RELATIVA	ABSOLUTA	RELATIVA
2010	4.066.202	-76.223	-1,84	446.063	12,32
2011	4.189.659	-79.701	-1,87	123.457	3,04
2012	4.714.122	-30.113	-0,63	524.463	12,52
2013	4.890.928	-98.265	-1,97	176.806	3,75
2014	4.572.385	-111.916	-2,39	-318.543	-6,51
2015	4.215.031	-117.985	-2,72	-357.354	-7,82
2016	3.891.403	-119.768	-2,99	-323.628	-7,68
2017	3.461.128	-111.908	-3,13	-430.275	-11,06
2018	3.252.130	-83.738	-2,51	-208.998	-6,04
2019	3.079.491	-84.075	-2,66	-172.639	-5,31
2020	3.857.776	26.573	0,69	778.285	25,27
2021	3.781.250	-129.378	-3,31	-76.526	-1,98

MAYO 2021

**PARO REGISTRADO SEGÚN SEXO Y EDAD. SERIES**

	TOTAL	HOMBRES	MUJERES	MENORES DE 25 AÑOS			RESTO EDADES		
				TOTAL	HOMBRES	MUJERES	TOTAL	HOMBRES	MUJERES
<b>AÑO 2017</b>									
ENERO	3.760.231	1.655.366	2.104.865	296.604	152.225	144.379	3.463.627	1.503.141	1.960.486
FEBRERO	3.750.876	1.646.954	2.103.922	301.633	155.516	146.117	3.449.243	1.491.438	1.957.805
MARZO	3.702.317	1.615.938	2.086.379	299.405	154.311	145.094	3.402.912	1.461.627	1.941.285
ABRIL	3.573.036	1.546.780	2.026.256	280.113	143.582	136.531	3.292.923	1.403.198	1.889.725
MAYO	3.461.128	1.478.677	1.982.451	268.056	136.513	131.543	3.193.072	1.342.164	1.850.908
JUNIO	3.362.811	1.423.734	1.939.077	250.885	129.171	121.714	3.111.926	1.294.563	1.817.363
JULIO	3.335.924	1.407.638	1.928.286	253.168	129.395	123.773	3.082.756	1.278.243	1.804.513
AGOSTO	3.382.324	1.431.435	1.950.889	257.914	130.101	127.813	3.124.410	1.301.334	1.823.076
SEPTIEMBRE	3.410.182	1.439.465	1.970.717	288.408	144.625	143.783	3.121.774	1.294.840	1.826.934
OCTUBRE	3.467.026	1.465.377	2.001.649	297.474	149.369	148.105	3.169.552	1.316.008	1.853.544
NOVIEMBRE	3.474.281	1.465.663	2.008.618	291.475	146.859	144.616	3.182.806	1.318.804	1.864.002
DICIEMBRE	3.412.781	1.459.726	1.953.055	268.406	136.711	131.695	3.144.375	1.323.015	1.821.360
<b>AÑO 2018</b>									
ENERO	3.476.528	1.475.479	2.001.049	267.794	136.381	131.413	3.208.734	1.339.098	1.869.636
FEBRERO	3.470.248	1.472.370	1.997.878	276.142	140.963	135.179	3.194.106	1.331.407	1.862.699
MARZO	3.422.551	1.454.120	1.968.431	274.368	140.742	133.626	3.148.183	1.313.378	1.834.805
ABRIL	3.335.868	1.398.960	1.936.908	266.899	135.873	131.026	3.068.969	1.263.087	1.805.882
MAYO	3.252.130	1.347.140	1.904.990	257.056	130.077	126.979	2.995.074	1.217.063	1.778.011
JUNIO	3.162.162	1.295.352	1.866.810	240.174	122.482	117.692	2.921.988	1.172.870	1.749.118
JULIO	3.135.021	1.279.579	1.855.442	237.651	119.765	117.886	2.897.370	1.159.814	1.737.556
AGOSTO	3.182.068	1.306.994	1.875.074	240.840	120.248	120.592	2.941.228	1.186.746	1.754.482
SEPTIEMBRE	3.202.509	1.313.151	1.889.358	263.605	131.753	131.852	2.938.904	1.181.398	1.757.506
OCTUBRE	3.254.703	1.340.190	1.914.513	274.329	137.620	136.709	2.980.374	1.202.570	1.777.804
NOVIEMBRE	3.252.867	1.342.941	1.909.926	264.590	133.577	131.013	2.988.277	1.209.364	1.778.913
DICIEMBRE	3.202.297	1.337.244	1.865.053	247.212	125.902	121.310	2.955.085	1.211.342	1.743.743
<b>AÑO 2019</b>									
ENERO	3.285.761	1.360.448	1.925.313	257.464	131.056	126.408	3.028.297	1.229.392	1.798.905
FEBRERO	3.289.040	1.360.225	1.928.815	268.399	136.656	131.743	3.020.641	1.223.569	1.797.072
MARZO	3.255.084	1.338.897	1.916.187	266.738	135.919	130.819	2.988.346	1.202.978	1.785.368
ABRIL	3.163.566	1.298.708	1.864.858	251.546	127.960	123.586	2.912.020	1.170.748	1.741.272
MAYO	3.079.491	1.250.812	1.828.679	240.259	121.524	118.735	2.839.232	1.129.288	1.709.944
JUNIO	3.015.686	1.218.056	1.797.630	224.289	114.807	109.482	2.791.397	1.103.249	1.688.148
JULIO	3.011.433	1.216.487	1.794.946	219.575	111.972	107.603	2.791.858	1.104.515	1.687.343
AGOSTO	3.065.804	1.247.538	1.818.266	225.757	113.953	111.804	2.840.047	1.133.585	1.706.462
SEPTIEMBRE	3.079.711	1.250.720	1.828.991	248.451	124.869	123.582	2.831.260	1.125.851	1.705.409
OCTUBRE	3.177.659	1.304.137	1.873.522	266.302	135.021	131.281	2.911.357	1.169.116	1.742.241
NOVIEMBRE	3.198.184	1.317.686	1.880.498	265.598	135.296	130.302	2.932.586	1.182.390	1.750.196
DICIEMBRE	3.163.605	1.328.396	1.835.209	246.706	126.844	119.862	2.916.899	1.201.552	1.715.347
<b>AÑO 2020</b>									
ENERO	3.253.853	1.356.980	1.896.873	254.240	131.085	123.155	2.999.613	1.225.895	1.773.718
FEBRERO	3.246.047	1.349.975	1.896.072	261.448	134.821	126.627	2.984.599	1.215.154	1.769.445
MARZO	3.548.312	1.528.942	2.019.370	287.560	148.441	139.119	3.260.752	1.380.501	1.880.251
ABRIL	3.831.203	1.679.403	2.151.800	318.822	165.450	153.372	3.512.381	1.513.953	1.998.428
MAYO	3.857.776	1.666.098	2.191.678	326.574	168.228	158.346	3.531.202	1.497.870	2.033.332
JUNIO	3.862.883	1.646.965	2.215.918	343.158	177.293	165.865	3.519.725	1.469.672	2.050.053
JULIO	3.773.034	1.595.448	2.177.586	321.364	166.996	154.368	3.451.670	1.428.452	2.023.218
AGOSTO	3.802.814	1.604.901	2.197.913	329.168	169.898	159.270	3.473.646	1.435.003	2.038.643
SEPTIEMBRE	3.776.485	1.594.691	2.181.794	345.825	177.593	168.232	3.430.660	1.417.098	2.013.562
OCTUBRE	3.826.043	1.622.758	2.203.285	361.986	186.115	175.871	3.464.057	1.436.643	2.027.414
NOVIEMBRE	3.851.312	1.629.058	2.222.254	365.719	186.675	179.044	3.485.593	1.442.383	2.043.210
DICIEMBRE	3.888.137	1.663.016	2.225.121	362.997	186.432	176.565	3.525.140	1.476.584	2.048.556
<b>AÑO 2021</b>									
ENERO	3.964.353	1.690.978	2.273.375	357.123	184.430	172.693	3.607.230	1.506.548	2.100.682
FEBRERO	4.008.789	1.704.010	2.304.779	366.403	188.420	177.983	3.642.386	1.515.590	2.126.796
MARZO	3.949.640	1.671.541	2.278.099	357.793	184.502	173.291	3.591.847	1.487.039	2.104.808
ABRIL	3.910.628	1.647.503	2.263.125	355.884	183.258	172.626	3.554.744	1.464.245	2.090.499
MAYO	3.781.250	1.579.779	2.201.471	322.894	169.021	153.873	3.458.356	1.410.758	2.047.598
JUNIO									
JULIO									
AGOSTO									
SEPTIEMBRE									
OCTUBRE									
NOVIEMBRE									
DICIEMBRE									

VARIACIÓN ANUAL DEL PARO REGISTRADO SEGÚN SEXO Y EDAD. SERIES

	TOTAL	HOMBRES	MUJERES	MENORES DE 25 AÑOS			RESTO EDADES		
				TOTAL	HOMBRES	MUJERES	TOTAL	HOMBRES	MUJERES
<b>AÑO 2017</b>									
ENERO	-9,41	-12,49	-6,83	-12,32	-13,27	-11,29	-9,15	-12,41	-6,48
FEBRERO	-9,68	-12,93	-6,97	-13,97	-14,77	-13,10	-9,29	-12,73	-6,48
MARZO	-9,58	-13,33	-6,45	-13,75	-14,68	-12,73	-9,20	-13,18	-5,95
ABRIL	-10,92	-14,44	-8,04	-17,87	-18,89	-16,76	-10,28	-13,96	-7,34
MAYO	-11,06	-14,85	-8,00	-17,49	-18,54	-16,37	-10,47	-14,46	-7,34
JUNIO	-10,73	-14,53	-7,72	-16,47	-17,12	-15,78	-10,23	-14,26	-7,13
JULIO	-9,43	-12,93	-6,68	-11,94	-12,47	-11,37	-9,21	-12,98	-6,34
AGOSTO	-8,52	-11,87	-5,90	-9,50	-10,19	-8,78	-8,44	-12,04	-5,69
SEPTIEMBRE	-8,34	-11,61	-5,79	-6,72	-7,41	-6,01	-8,48	-12,05	-5,77
OCTUBRE	-7,91	-11,29	-5,28	-6,85	-7,75	-5,93	-8,01	-11,67	-5,23
NOVIEMBRE	-8,33	-11,91	-5,52	-10,49	-11,67	-9,26	-8,12	-11,94	-5,22
DICIEMBRE	-7,84	-11,12	-5,22	-8,88	-9,37	-8,37	-7,75	-11,29	-4,99
<b>AÑO 2018</b>									
ENERO	-7,54	-10,87	-4,93	-9,71	-10,41	-8,98	-7,36	-10,91	-4,63
FEBRERO	-7,48	-10,60	-5,04	-8,45	-9,36	-7,49	-7,40	-10,73	-4,86
MARZO	-7,56	-10,01	-5,65	-8,36	-8,79	-7,90	-7,49	-10,14	-5,49
ABRIL	-6,64	-9,56	-4,41	-4,72	-5,37	-4,03	-6,80	-9,99	-4,44
MAYO	-6,04	-8,90	-3,91	-4,10	-4,71	-3,47	-6,20	-9,32	-3,94
JUNIO	-5,97	-9,02	-3,73	-4,27	-5,18	-3,30	-6,10	-9,40	-3,76
JULIO	-6,02	-9,10	-3,78	-6,13	-7,44	-4,76	-6,01	-9,26	-3,71
AGOSTO	-5,92	-8,69	-3,89	-6,62	-7,57	-5,65	-5,86	-8,81	-3,76
SEPTIEMBRE	-6,09	-8,78	-4,13	-8,60	-8,90	-8,30	-5,86	-8,76	-3,80
OCTUBRE	-6,12	-8,54	-4,35	-7,78	-7,87	-7,69	-5,97	-8,62	-4,09
NOVIEMBRE	-6,37	-8,37	-4,91	-9,22	-9,04	-9,41	-6,11	-8,30	-4,56
DICIEMBRE	-6,17	-8,39	-4,51	-7,90	-7,91	-7,89	-6,02	-8,44	-4,26
<b>AÑO 2019</b>									
ENERO	-5,49	-7,80	-3,78	-3,86	-3,90	-3,81	-5,62	-8,19	-3,78
FEBRERO	-5,22	-7,62	-3,46	-2,80	-3,06	-2,54	-5,43	-8,10	-3,52
MARZO	-4,89	-7,92	-2,65	-2,78	-3,43	-2,10	-5,08	-8,41	-2,69
ABRIL	-5,17	-7,17	-3,72	-5,75	-5,82	-5,68	-5,11	-7,31	-3,58
MAYO	-5,31	-7,15	-4,01	-6,53	-6,58	-6,49	-5,20	-7,21	-3,83
JUNIO	-4,63	-5,97	-3,71	-6,61	-6,27	-6,98	-4,47	-5,94	-3,49
JULIO	-3,94	-4,93	-3,26	-7,61	-6,51	-8,72	-3,64	-4,77	-2,89
AGOSTO	-3,65	-4,55	-3,03	-6,26	-5,24	-7,29	-3,44	-4,48	-2,74
SEPTIEMBRE	-3,83	-4,75	-3,20	-5,75	-5,22	-6,27	-3,66	-4,70	-2,96
OCTUBRE	-2,37	-2,69	-2,14	-2,93	-1,89	-3,97	-2,32	-2,78	-2,00
NOVIEMBRE	-1,68	-1,88	-1,54	0,38	1,29	-0,54	-1,86	-2,23	-1,61
DICIEMBRE	-1,21	-0,66	-1,60	-0,20	0,75	-1,19	-1,29	-0,81	-1,63
<b>AÑO 2020</b>									
ENERO	-0,97	-0,25	-1,48	-1,25	0,02	-2,57	-0,95	-0,28	-1,40
FEBRERO	-1,31	-0,75	-1,70	-2,59	-1,34	-3,88	-1,19	-0,69	-1,54
MARZO	9,01	14,19	5,38	7,81	9,21	6,34	9,12	14,76	5,31
ABRIL	21,10	29,31	15,39	26,75	29,30	24,10	20,62	29,32	14,77
MAYO	25,27	33,20	19,85	35,93	38,43	33,36	24,37	32,64	18,91
JUNIO	28,09	35,21	23,27	53,00	54,43	51,50	26,09	33,21	21,44
JULIO	25,29	31,15	21,32	46,36	49,14	43,46	23,63	29,33	19,91
AGOSTO	24,04	28,65	20,88	45,81	49,09	42,45	22,31	26,59	19,47
SEPTIEMBRE	22,62	27,50	19,29	39,19	42,22	36,13	21,17	25,87	18,07
OCTUBRE	20,40	24,43	17,60	35,93	37,84	33,97	18,98	22,88	16,37
NOVIEMBRE	20,42	23,63	18,17	37,70	37,98	37,41	18,86	21,99	16,74
DICIEMBRE	22,90	25,19	21,25	47,14	46,98	47,31	20,85	22,89	19,43
<b>AÑO 2021</b>									
ENERO	21,84	24,61	19,85	40,47	40,69	40,22	20,26	22,89	18,43
FEBRERO	23,50	26,23	21,56	40,14	39,76	40,56	22,04	24,72	20,20
MARZO	11,31	9,33	12,81	24,42	24,29	24,56	10,15	7,72	11,94
ABRIL	2,07	-1,90	5,17	11,62	10,76	12,55	1,21	-3,28	4,61
MAYO	-1,98	-5,18	0,45	-1,13	0,47	-2,82	-2,06	-5,82	0,70
JUNIO									
JULIO									
AGOSTO									
SEPTIEMBRE									
OCTUBRE									
NOVIEMBRE									
DICIEMBRE									

MAYO 2021

**PARO REGISTRADO SEGÚN SECTOR DE ACTIVIDAD ECONÓMICA Y PORCENTAJE DE VARIACIÓN MENSUAL. SERIES**

	TOTAL		AGRICULTURA		INDUSTRIA		CONSTRUCCIÓN		SERVICIOS		SIN EMP.ANTERIOR	
	ABSOLUTO	%	ABSOLUTO	%	ABSOLUTO	%	ABSOLUTO	%	ABSOLUTO	%	ABSOLUTO	%
<b>AÑO 2017</b>												
ENERO	3.760.231	1,55	173.477	2,42	344.468	-0,32	368.209	-2,08	2.564.668	2,68	309.409	-1,54
FEBRERO	3.750.876	-0,25	183.211	5,61	341.080	-0,98	361.533	-1,81	2.550.930	-0,54	314.122	1,52
MARZO	3.702.317	-1,29	184.592	0,75	335.421	-1,66	352.703	-2,44	2.510.997	-1,57	318.604	1,43
ABRIL	3.573.036	-3,49	173.262	-6,14	327.157	-2,46	343.759	-2,54	2.414.325	-3,85	314.533	-1,28
MAYO	3.461.128	-3,13	161.585	-6,74	316.433	-3,28	328.852	-4,34	2.343.331	-2,94	310.927	-1,15
JUNIO	3.362.811	-2,84	168.834	4,49	306.385	-3,18	318.684	-3,09	2.268.230	-3,20	300.678	-3,30
JULIO	3.335.924	-0,80	169.542	0,42	301.128	-1,72	314.541	-1,30	2.250.574	-0,78	300.139	-0,18
AGOSTO	3.382.324	1,39	162.498	-4,15	308.405	2,42	322.352	2,48	2.292.133	1,85	296.936	-1,07
SEPTIEMBRE	3.410.182	0,82	157.660	-2,98	304.783	-1,17	312.685	-3,00	2.321.734	1,29	313.320	5,52
OCTUBRE	3.467.026	1,67	166.854	5,83	306.811	0,67	307.495	-1,66	2.372.719	2,20	313.147	-0,06
NOVIEMBRE	3.474.281	0,21	163.925	-1,76	303.834	-0,97	303.768	-1,21	2.395.767	0,97	306.987	-1,97
DICIEMBRE	3.412.781	-1,77	155.111	-5,38	306.563	0,90	314.300	3,47	2.344.487	-2,14	292.320	-4,78
<b>AÑO 2018</b>												
ENERO	3.476.528	1,87	157.528	1,56	307.338	0,25	309.146	-1,64	2.416.955	3,09	285.561	-2,31
FEBRERO	3.470.248	-0,18	168.374	6,89	303.328	-1,30	305.346	-1,23	2.401.822	-0,63	291.378	2,04
MARZO	3.422.551	-1,37	168.823	0,27	301.657	-0,55	306.938	0,52	2.348.917	-2,20	296.216	1,66
ABRIL	3.335.868	-2,53	159.261	-5,66	294.617	-2,33	293.023	-4,53	2.291.310	-2,45	297.657	0,49
MAYO	3.252.130	-2,51	151.229	-5,04	286.390	-2,79	281.769	-3,84	2.237.768	-2,34	294.974	-0,90
JUNIO	3.162.162	-2,77	153.802	1,70	277.267	-3,19	272.362	-3,34	2.171.070	-2,98	287.661	-2,48
JULIO	3.135.021	-0,86	153.231	-0,37	273.095	-1,50	269.712	-0,97	2.154.891	-0,75	284.092	-1,24
AGOSTO	3.182.068	1,50	148.669	-2,98	281.205	2,97	278.958	3,43	2.194.649	1,85	278.587	-1,94
SEPTIEMBRE	3.202.509	0,64	140.232	-5,68	278.790	-0,86	271.531	-2,66	2.223.594	1,32	288.362	3,51
OCTUBRE	3.254.703	1,63	149.533	6,63	281.611	1,01	267.836	-1,36	2.266.813	1,94	288.910	0,19
NOVIEMBRE	3.252.867	-0,06	149.163	-0,25	280.163	-0,51	267.681	-0,06	2.274.905	0,36	280.955	-2,75
DICIEMBRE	3.202.297	-1,55	138.771	-6,97	284.130	1,42	277.679	3,74	2.231.031	-1,93	270.686	-3,66
<b>AÑO 2019</b>												
ENERO	3.285.761	2,61	143.691	3,55	285.332	0,42	270.783	-2,48	2.316.615	3,84	269.340	-0,50
FEBRERO	3.289.040	0,10	153.576	6,88	283.028	-0,81	266.136	-1,72	2.309.034	-0,33	277.266	2,94
MARZO	3.255.084	-1,03	155.298	1,12	279.028	-1,41	261.581	-1,71	2.276.633	-1,40	282.544	1,90
ABRIL	3.163.566	-2,81	149.902	-3,47	275.556	-1,24	261.610	0,01	2.195.559	-3,56	280.939	-0,57
MAYO	3.079.491	-2,66	142.038	-5,25	267.471	-2,93	252.570	-3,46	2.140.797	-2,49	276.615	-1,54
JUNIO	3.015.686	-2,07	147.853	4,09	261.663	-2,17	248.504	-1,61	2.089.045	-2,42	268.621	-2,89
JULIO	3.011.433	-0,14	149.499	1,11	258.135	-1,35	250.201	0,68	2.090.576	0,07	263.022	-2,08
AGOSTO	3.065.804	1,81	142.844	-4,45	265.891	3,00	261.566	4,54	2.136.283	2,19	259.220	-1,45
SEPTIEMBRE	3.079.711	0,45	133.243	-6,72	263.431	-0,93	253.967	-2,91	2.160.702	1,14	268.368	3,53
OCTUBRE	3.177.659	3,18	149.315	12,06	269.282	2,22	254.002	0,01	2.232.620	3,33	272.440	1,52
NOVIEMBRE	3.198.184	0,65	147.600	-1,15	268.675	-0,23	255.740	0,68	2.256.554	1,07	269.615	-1,04
DICIEMBRE	3.163.605	-1,08	140.960	-4,50	275.025	2,36	274.022	7,15	2.214.867	-1,85	258.731	-4,04
<b>AÑO 2020</b>												
ENERO	3.253.853	2,85	150.045	6,45	277.744	0,99	264.654	-3,42	2.305.824	4,11	255.586	-1,22
FEBRERO	3.246.047	-0,24	152.900	1,90	275.485	-0,81	259.835	-1,82	2.296.339	-0,41	261.488	2,31
MARZO	3.548.312	9,31	159.420	4,26	300.679	9,15	319.386	22,92	2.502.355	8,97	266.472	1,91
ABRIL	3.831.203	7,97	163.435	2,52	327.511	8,92	344.441	7,84	2.721.483	8,76	274.333	2,95
MAYO	3.857.776	0,69	164.145	0,43	327.249	-0,08	320.724	-6,89	2.762.267	1,50	283.391	3,30
JUNIO	3.862.883	0,13	189.487	15,44	319.479	-2,37	304.797	-4,97	2.734.948	-0,99	314.172	10,86
JULIO	3.773.034	-2,33	200.595	5,86	310.035	-2,96	298.241	-2,15	2.650.385	-3,09	313.778	-0,13
AGOSTO	3.802.814	0,79	187.342	-6,61	313.016	0,96	306.224	2,68	2.670.601	0,76	325.631	3,78
SEPTIEMBRE	3.776.485	-0,69	177.839	-5,07	304.921	-2,59	298.542	-2,51	2.657.234	-0,50	337.949	3,78
OCTUBRE	3.826.043	1,31	188.073	5,75	305.707	0,26	298.177	-0,12	2.687.858	1,15	346.228	2,45
NOVIEMBRE	3.851.312	0,66	183.449	-2,46	305.405	-0,10	299.659	0,50	2.712.817	0,93	349.982	1,08
DICIEMBRE	3.888.137	0,96	182.138	-0,71	315.290	3,24	318.155	6,17	2.720.951	0,30	351.603	0,46
<b>AÑO 2021</b>												
ENERO	3.964.353	1,96	185.410	1,80	316.413	0,36	317.284	-0,27	2.799.040	2,87	346.206	-1,53
FEBRERO	4.008.789	1,12	191.584	3,33	317.042	0,20	312.168	-1,61	2.835.917	1,32	352.078	1,70
MARZO	3.949.640	-1,48	193.952	1,24	313.367	-1,16	304.483	-2,46	2.782.231	-1,89	355.607	1,00
ABRIL	3.910.628	-0,99	191.330	-1,35	308.240	-1,64	300.536	-1,30	2.750.039	-1,16	360.483	1,37
MAYO	3.781.250	-3,31	182.175	-4,78	298.837	-3,05	292.387	-2,71	2.656.712	-3,39	351.139	-2,59
JUNIO												
JULIO												
AGOSTO												
SEPTIEMBRE												
OCTUBRE												
NOVIEMBRE												
DICIEMBRE												

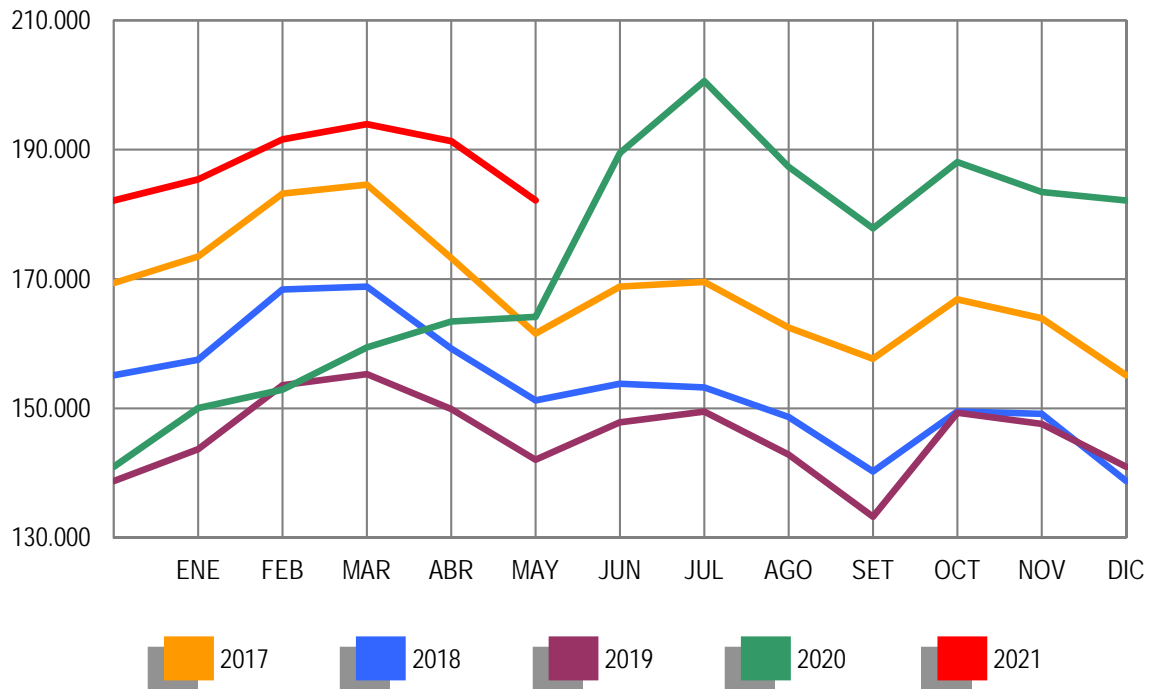
**PARO REGISTRADO. VARIACIÓN INTERANUAL SEGÚN SECTOR DE ACTIVIDAD ECONÓMICA. SERIES**

	TOTAL		AGRICULTURA		INDUSTRIA		CONSTRUCCIÓN		SERVICIOS		SIN EMP.ANTERIOR	
	ABSOLUTO	%	ABSOLUTO	%	ABSOLUTO	%	ABSOLUTO	%	ABSOLUTO	%	ABSOLUTO	%
<b>AÑO 2017</b>												
ENERO	-390.524	-9,41	-24.457	-12,36	-48.637	-12,37	-80.261	-17,90	-208.253	-7,51	-28.916	-8,55
FEBRERO	-402.110	-9,68	-28.752	-13,56	-48.031	-12,34	-80.213	-18,16	-212.238	-7,68	-32.876	-9,47
MARZO	-392.453	-9,58	-26.109	-12,39	-50.250	-13,03	-86.393	-19,68	-197.742	-7,30	-31.959	-9,12
ABRIL	-438.135	-10,92	-27.022	-13,49	-48.996	-13,03	-81.147	-19,10	-243.607	-9,17	-37.363	-10,62
MAYO	-430.275	-11,06	-26.639	-14,15	-50.243	-13,70	-80.905	-19,74	-236.195	-9,16	-36.293	-10,45
JUNIO	-404.243	-10,73	-19.800	-10,50	-46.677	-13,22	-76.528	-19,36	-226.536	-9,08	-34.702	-10,35
JULIO	-347.137	-9,43	-15.112	-8,18	-41.885	-12,21	-70.451	-18,30	-192.917	-7,90	-26.772	-8,19
AGOSTO	-315.172	-8,52	-16.138	-9,03	-40.492	-11,61	-66.188	-17,04	-169.789	-6,90	-22.565	-7,06
SEPTIEMBRE	-310.115	-8,34	-8.469	-5,10	-40.769	-11,80	-65.871	-17,40	-179.456	-7,17	-15.550	-4,73
OCTUBRE	-297.956	-7,91	-12.688	-7,07	-39.777	-11,48	-64.706	-17,38	-163.234	-6,44	-17.551	-5,31
NOVIEMBRE	-315.542	-8,33	-19.525	-10,64	-38.952	-11,36	-63.909	-17,38	-167.870	-6,55	-25.286	-7,61
DICIEMBRE	-290.193	-7,84	-14.264	-8,42	-39.008	-11,29	-61.742	-16,42	-153.252	-6,14	-21.927	-6,98
<b>AÑO 2018</b>												
ENERO	-283.703	-7,54	-15.949	-9,19	-37.130	-10,78	-59.063	-16,04	-147.713	-5,76	-23.848	-7,71
FEBRERO	-280.628	-7,48	-14.837	-8,10	-37.752	-11,07	-56.187	-15,54	-149.108	-5,85	-22.744	-7,24
MARZO	-279.766	-7,56	-15.769	-8,54	-33.764	-10,07	-45.765	-12,98	-162.080	-6,45	-22.388	-7,03
ABRIL	-237.168	-6,64	-14.001	-8,08	-32.540	-9,95	-50.736	-14,76	-123.015	-5,10	-16.876	-5,37
MAYO	-208.998	-6,04	-10.356	-6,41	-30.043	-9,49	-47.083	-14,32	-105.563	-4,50	-15.953	-5,13
JUNIO	-200.649	-5,97	-15.032	-8,90	-29.118	-9,50	-46.322	-14,54	-97.160	-4,28	-13.017	-4,33
JULIO	-200.903	-6,02	-16.311	-9,62	-28.033	-9,31	-44.829	-14,25	-95.683	-4,25	-16.047	-5,35
AGOSTO	-200.256	-5,92	-13.829	-8,51	-27.200	-8,82	-43.394	-13,46	-97.484	-4,25	-18.349	-6,18
SEPTIEMBRE	-207.673	-6,09	-17.428	-11,05	-25.993	-8,53	-41.154	-13,16	-98.140	-4,23	-24.958	-7,97
OCTUBRE	-212.323	-6,12	-17.321	-10,38	-25.200	-8,21	-39.659	-12,90	-105.906	-4,46	-24.237	-7,74
NOVIEMBRE	-221.414	-6,37	-14.762	-9,01	-23.671	-7,79	-36.087	-11,88	-120.862	-5,04	-26.032	-8,48
DICIEMBRE	-210.484	-6,17	-16.340	-10,53	-22.433	-7,32	-36.621	-11,65	-113.456	-4,84	-21.634	-7,40
<b>AÑO 2019</b>												
ENERO	-190.767	-5,49	-13.837	-8,78	-22.006	-7,16	-38.363	-12,41	-100.340	-4,15	-16.221	-5,68
FEBRERO	-181.208	-5,22	-14.798	-8,79	-20.300	-6,69	-39.210	-12,84	-92.788	-3,86	-14.112	-4,84
MARZO	-167.467	-4,89	-13.525	-8,01	-22.629	-7,50	-45.357	-14,78	-72.284	-3,08	-13.672	-4,62
ABRIL	-172.302	-5,17	-9.359	-5,88	-19.061	-6,47	-31.413	-10,72	-95.751	-4,18	-16.718	-5,62
MAYO	-172.639	-5,31	-9.191	-6,08	-18.919	-6,61	-29.199	-10,36	-96.971	-4,33	-18.359	-6,22
JUNIO	-146.476	-4,63	-5.949	-3,87	-15.604	-5,63	-23.858	-8,76	-82.025	-3,78	-19.040	-6,62
JULIO	-123.588	-3,94	-3.732	-2,44	-14.960	-5,48	-19.511	-7,23	-64.315	-2,98	-21.070	-7,42
AGOSTO	-116.264	-3,65	-5.825	-3,92	-15.314	-5,45	-17.392	-6,23	-58.366	-2,66	-19.367	-6,95
SEPTIEMBRE	-122.798	-3,83	-6.989	-4,98	-15.359	-5,51	-17.564	-6,47	-62.892	-2,83	-19.994	-6,93
OCTUBRE	-77.044	-2,37	-218	-0,15	-12.329	-4,38	-13.834	-5,17	-34.193	-1,51	-16.470	-5,70
NOVIEMBRE	-54.683	-1,68	-1.563	-1,05	-11.488	-4,10	-11.941	-4,46	-18.351	-0,81	-11.340	-4,04
DICIEMBRE	-38.692	-1,21	2.189	1,58	-9.105	-3,20	-3.657	-1,32	-16.164	-0,72	-11.955	-4,42
<b>AÑO 2020</b>												
ENERO	-31.908	-0,97	6.354	4,42	-7.588	-2,66	-6.129	-2,26	-10.791	-0,47	-13.754	-5,11
FEBRERO	-42.993	-1,31	-676	-0,44	-7.543	-2,67	-6.301	-2,37	-12.695	-0,55	-15.778	-5,69
MARZO	293.228	9,01	4.122	2,65	21.651	7,76	57.805	22,10	225.722	9,91	-16.072	-5,69
ABRIL	667.637	21,10	13.533	9,03	51.955	18,85	82.831	31,66	525.924	23,95	-6.606	-2,35
MAYO	778.285	25,27	22.107	15,56	59.778	22,35	68.154	26,98	621.470	29,03	6.776	2,45
JUNIO	847.197	28,09	41.634	28,16	57.816	22,10	56.293	22,65	645.903	30,92	45.551	16,96
JULIO	761.601	25,29	51.096	34,18	51.900	20,11	48.040	19,20	559.809	26,78	50.756	19,30
AGOSTO	737.010	24,04	44.498	31,15	47.125	17,72	44.658	17,07	534.318	25,01	66.411	25,62
SEPTIEMBRE	696.774	22,62	44.596	33,47	41.490	15,75	44.575	17,55	496.532	22,98	69.581	25,93
OCTUBRE	648.384	20,40	38.758	25,96	36.425	13,53	44.175	17,39	455.238	20,39	73.788	27,08
NOVIEMBRE	653.128	20,42	35.849	24,29	36.730	13,67	43.919	17,17	456.263	20,22	80.367	29,81
DICIEMBRE	724.532	22,90	41.178	29,21	40.265	14,64	44.133	16,11	506.084	22,85	92.872	35,90
<b>AÑO 2021</b>												
ENERO	710.500	21,84	35.365	23,57	38.669	13,92	52.630	19,89	493.216	21,39	90.620	35,46
FEBRERO	762.742	23,50	38.684	25,30	41.557	15,09	52.333	20,14	539.578	23,50	90.590	34,64
MARZO	401.328	11,31	34.532	21,66	12.688	4,22	-14.903	-4,67	279.876	11,18	89.135	33,45
ABRIL	79.425	2,07	27.895	17,07	-19.271	-5,88	-43.905	-12,75	28.556	1,05	86.150	31,40
MAYO	-76.526	-1,98	18.030	10,98	-28.412	-8,68	-28.337	-8,84	-105.555	-3,82	67.748	23,91
JUNIO												
JULIO												
AGOSTO												
SEPTIEMBRE												
OCTUBRE												
NOVIEMBRE												
DICIEMBRE												

EVOLUCIÓN DEL PARO REGISTRADO POR SECTORES

2017 - 2021

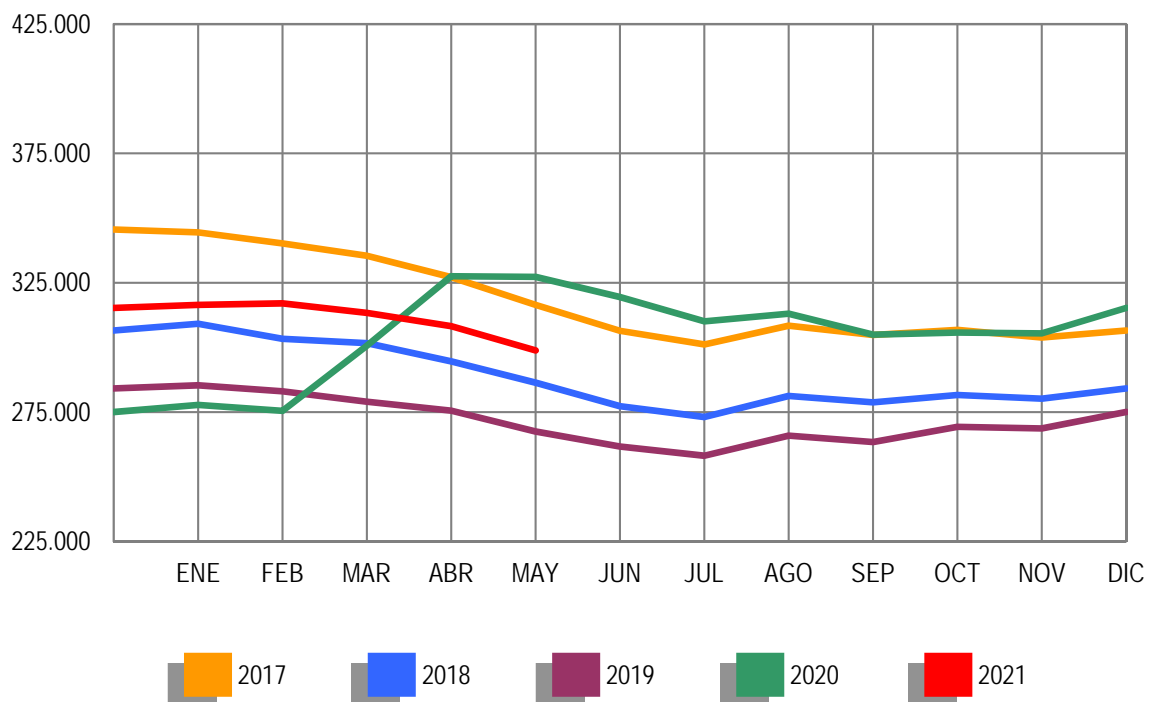
AGRICULTURA



EVOLUCIÓN DEL PARO REGISTRADO POR SECTORES

2017 - 2021

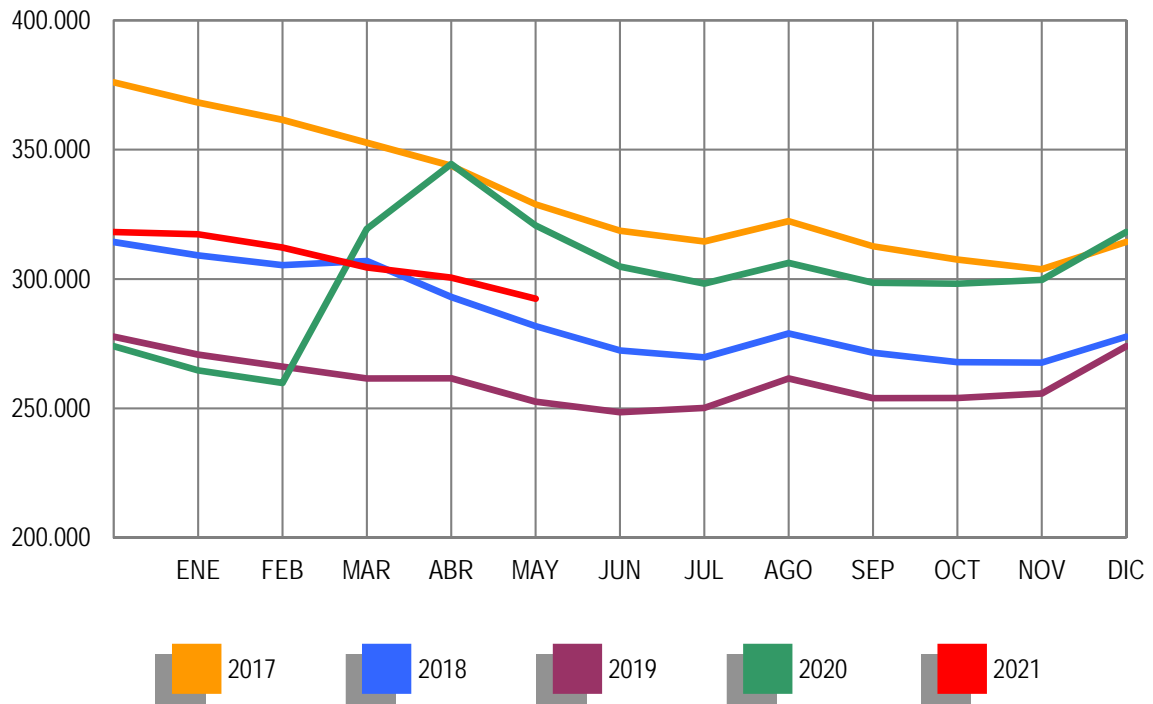
INDUSTRIA



EVOLUCIÓN DEL PARO REGISTRADO POR SECTORES

2017 - 2021

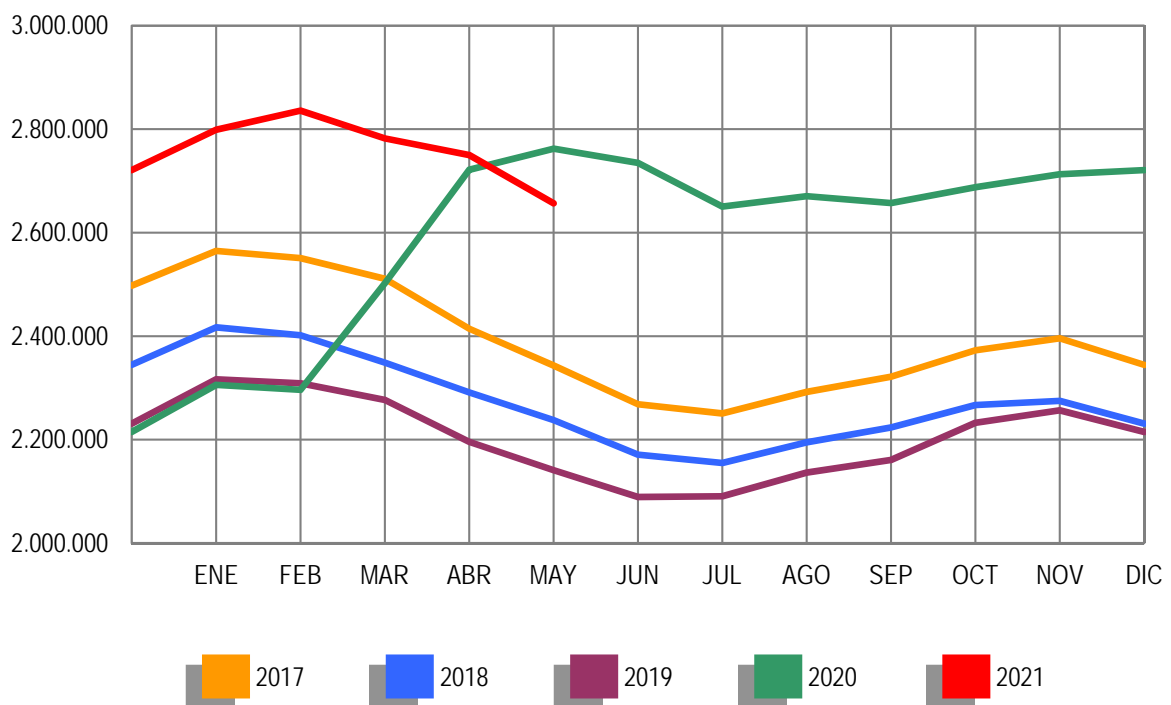
CONSTRUCCIÓN



EVOLUCIÓN DEL PARO REGISTRADO POR SECTORES

2017 - 2021

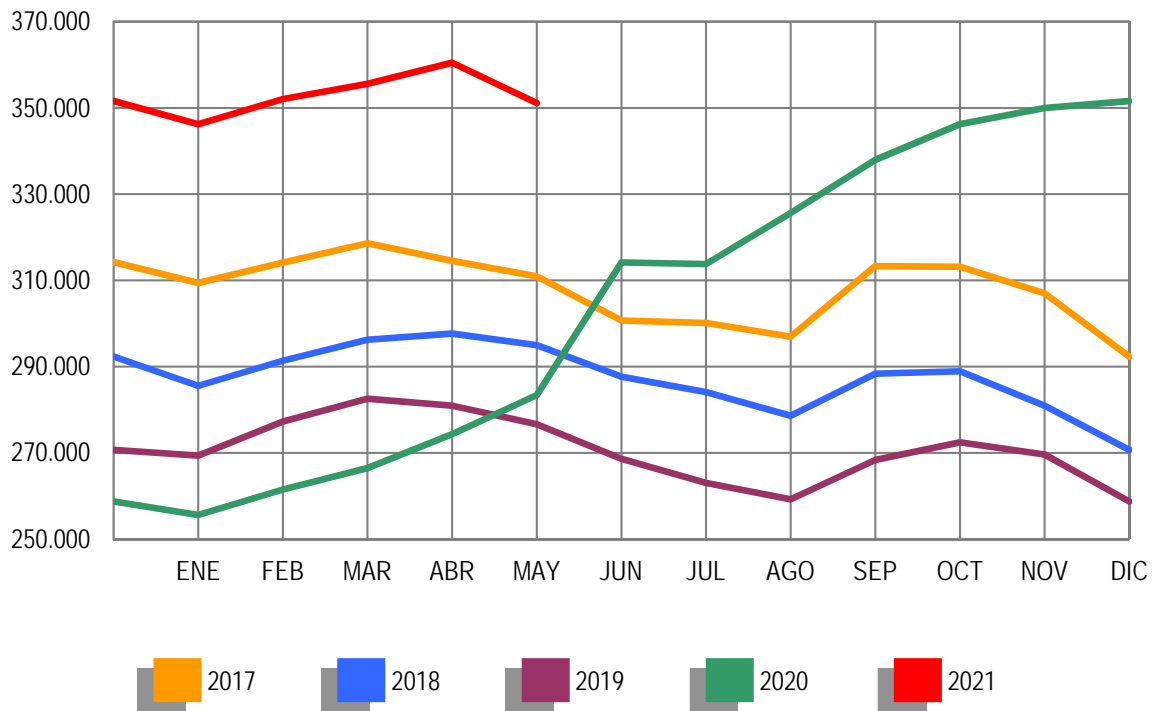
SERVICIOS



EVOLUCIÓN DEL PARO REGISTRADO POR SECTORES

2017 - 2021

COLECTIVO SIN EMPLEO ANTERIOR





MAYO 2021

**PARO REGISTRADO (EXTRANJEROS) POR SEXO, EDAD Y SECTOR DE ACTIVIDAD ECONÓMICA**

	TOTAL	VARIACIÓN				ZONA ORIGEN	
		MENSUAL		ANUAL		PAIS COMUNITARIO	PAIS EXTRACOMUNIT.
		ABSOLUTA	RELATIVA	ABSOLUTA	RELATIVA		
TOTAL	556.583	-22.671	-3,91	49.701	9,81	194.066	362.517
SEXO:							
HOMBRES	229.060	-12.664	-5,24	7.945	3,59	82.261	146.799
MUJERES	327.523	-10.007	-2,96	41.756	14,61	111.805	215.718
MENORES DE 25 AÑOS:							
HOMBRES	18.827	-1.772	-8,60	1.325	7,57	5.940	12.887
MUJERES	20.161	-2.018	-9,10	1.068	5,59	6.341	13.820
TOTAL	38.988	-3.790	-8,86	2.393	6,54	12.281	26.707
MAYORES DE 25 AÑOS:							
HOMBRES	210.233	-10.892	-4,93	6.620	3,25	76.321	133.912
MUJERES	307.362	-7.989	-2,53	40.688	15,26	105.464	201.898
TOTAL	517.595	-18.881	-3,52	47.308	10,06	181.785	335.810
SECTOR:							
AGRICULTURA	45.106	-4.249	-8,61	8.251	22,39	18.355	26.751
INDUSTRIA	27.483	-949	-3,34	822	3,08	11.228	16.255
CONSTRUCCIÓN	46.660	-1.175	-2,46	-368	-0,78	17.752	28.908
SERVICIOS	347.120	-16.002	-4,41	18.733	5,70	130.191	216.929
SIN EMPLEO ANTERIOR	90.214	-296	-0,33	22.263	32,76	16.540	73.674

**PARO REGISTRADO (EXTRANJEROS) POR COMUNIDADES AUTÓNOMAS**

COMUNIDADES AUTÓNOMAS	TOTAL	VARIACIÓN				ZONA ORIGEN	
		MENSUAL		ANUAL		PAIS COMUNITARIO	PAIS EXTRACOMUNIT.
		ABSOLUTA	RELATIVA	ABSOLUTA	RELATIVA		
ANDALUCIA	86.790	-1.325	-1,50	13.660	18,68	32.012	54.778
ARAGON	17.352	-1.893	-9,84	1.454	9,15	7.290	10.062
PRINCIPADO DE ASTURIAS	7.013	-296	-4,05	451	6,87	2.540	4.473
ILLES BALEARS	20.223	-2.016	-9,07	1.283	6,77	8.036	12.187
CANARIAS	38.253	-427	-1,10	6.927	22,11	17.213	21.040
CANTABRIA	4.636	-217	-4,47	216	4,89	1.386	3.250
CASTILLA-LA MANCHA	23.670	-1.337	-5,35	1.007	4,44	10.722	12.948
CASTILLA Y LEON	18.225	-1.408	-7,17	1.450	8,64	7.959	10.266
CATALUÑA	111.254	-5.336	-4,58	10.131	10,02	26.477	84.777
COM. VALENCIANA	79.500	-2.637	-3,21	7.396	10,26	32.844	46.656
EXTREMADURA	4.640	-434	-8,55	427	10,14	1.926	2.714
GALICIA	11.496	-420	-3,52	-936	-7,53	3.789	7.707
COM. DE MADRID	81.826	-2.312	-2,75	6.985	9,33	30.599	51.227
REGION DE MURCIA	15.990	-726	-4,34	1.934	13,76	3.480	12.510
COM. FORAL DE NAVARRA	8.540	-734	-7,91	366	4,48	2.521	6.019
PAIS VASCO	20.016	-696	-3,36	-2.821	-12,35	3.683	16.333
LA RIOJA	3.902	-439	-10,11	258	7,08	1.534	2.368
CEUTA	1.517	-47	-3,01	-92	-5,72	27	1.490
MELILLA	1.740	29	1,69	-395	-18,50	28	1.712
<b>TOTAL</b>	<b>556.583</b>	<b>-22.671</b>	<b>-3,91</b>	<b>49.701</b>	<b>9,81</b>	<b>194.066</b>	<b>362.517</b>

**PARO REGISTRADO (EXTRANJEROS) SEGÚN SEXO Y EDAD. SERIES**

	TOTAL	HOMBRES	MUJERES	MENORES DE 25 AÑOS			RESTO EDADES		
				TOTAL	HOMBRES	MUJERES	TOTAL	HOMBRES	MUJERES
<b>AÑO 2017</b>									
ENERO	438.687	207.371	231.316	28.874	13.863	15.011	409.813	193.508	216.305
FEBRERO	441.546	207.816	233.730	29.832	14.387	15.445	411.714	193.429	218.285
MARZO	439.269	205.572	233.697	30.106	14.521	15.585	409.163	191.051	218.112
ABRIL	417.795	193.948	223.847	27.679	13.170	14.509	390.116	180.778	209.338
MAYO	399.568	182.272	217.296	25.686	11.976	13.710	373.882	170.296	203.586
JUNIO	394.128	179.605	214.523	24.587	11.398	13.189	369.541	168.207	201.334
JULIO	386.552	177.457	209.095	24.029	11.184	12.845	362.523	166.273	196.250
AGOSTO	380.814	175.934	204.880	23.193	10.782	12.411	357.621	165.152	192.469
SEPTIEMBRE	389.368	176.359	213.009	25.263	11.592	13.671	364.105	164.767	199.338
OCTUBRE	408.861	184.232	224.629	27.703	12.930	14.773	381.158	171.302	209.856
NOVIEMBRE	421.465	187.251	234.214	28.992	13.567	15.425	392.473	173.684	218.789
DICIEMBRE	415.270	186.862	228.408	27.200	12.863	14.337	388.070	173.999	214.071
<b>AÑO 2018</b>									
ENERO	421.438	187.797	233.641	27.852	13.132	14.720	393.586	174.665	218.921
FEBRERO	423.219	188.529	234.690	28.726	13.635	15.091	394.493	174.894	219.599
MARZO	416.750	185.107	231.643	28.479	13.590	14.889	388.271	171.517	216.754
ABRIL	403.490	176.601	226.889	27.131	12.738	14.393	376.359	163.863	212.496
MAYO	388.382	167.237	221.145	25.122	11.584	13.538	363.260	155.653	207.607
JUNIO	379.875	162.311	217.564	23.768	10.893	12.875	356.107	151.418	204.689
JULIO	371.171	160.216	210.955	22.666	10.291	12.375	348.505	149.925	198.580
AGOSTO	366.460	159.909	206.551	21.963	9.968	11.995	344.497	149.941	194.556
SEPTIEMBRE	374.054	160.087	213.967	23.768	10.761	13.007	350.286	149.326	200.960
OCTUBRE	390.190	166.518	223.672	25.865	11.783	14.082	364.325	154.735	209.590
NOVIEMBRE	401.837	170.365	231.472	26.818	12.360	14.458	375.019	158.005	217.014
DICIEMBRE	393.750	168.017	225.733	25.601	11.894	13.707	368.149	156.123	212.026
<b>AÑO 2019</b>									
ENERO	401.788	170.135	231.653	26.795	12.443	14.352	374.993	157.692	217.301
FEBRERO	405.375	171.414	233.961	28.018	13.079	14.939	377.357	158.335	219.022
MARZO	402.683	169.289	233.394	28.013	13.055	14.958	374.670	156.234	218.436
ABRIL	387.553	162.471	225.082	26.037	12.026	14.011	361.516	150.445	211.071
MAYO	373.310	154.216	219.094	24.292	11.102	13.190	349.018	143.114	205.904
JUNIO	366.805	151.192	215.613	22.998	10.511	12.487	343.807	140.681	203.126
JULIO	362.296	152.372	209.924	22.210	10.281	11.929	340.086	142.091	197.995
AGOSTO	359.365	152.723	206.642	21.788	10.113	11.675	337.577	142.610	194.967
SEPTIEMBRE	365.923	151.686	214.237	23.671	10.962	12.709	342.252	140.724	201.528
OCTUBRE	391.091	163.486	227.605	26.715	12.508	14.207	364.376	150.978	213.398
NOVIEMBRE	403.848	167.651	236.197	27.864	13.072	14.792	375.984	154.579	221.405
DICIEMBRE	398.294	168.042	230.252	25.938	12.269	13.669	372.356	155.773	216.583
<b>AÑO 2020</b>									
ENERO	408.641	172.011	236.630	27.204	13.044	14.160	381.437	158.967	222.470
FEBRERO	408.580	170.714	237.866	27.721	13.140	14.581	380.859	157.574	223.285
MARZO	443.554	190.137	253.417	30.696	14.614	16.082	412.858	175.523	237.335
ABRIL	497.289	220.369	276.920	35.710	17.253	18.457	461.579	203.116	258.463
MAYO	506.882	221.115	285.767	36.595	17.502	19.093	470.287	203.613	266.674
JUNIO	525.728	226.713	299.015	38.033	18.171	19.862	487.695	208.542	279.153
JULIO	527.133	227.685	299.448	37.210	17.933	19.277	489.923	209.752	280.171
AGOSTO	523.804	223.884	299.920	37.272	17.873	19.399	486.532	206.011	280.521
SEPTIEMBRE	528.418	222.754	305.664	38.819	18.544	20.275	489.599	204.210	285.389
OCTUBRE	547.387	231.934	315.453	41.848	20.308	21.540	505.539	211.626	293.913
NOVIEMBRE	558.740	234.685	324.055	43.068	20.800	22.268	515.672	213.885	301.787
DICIEMBRE	565.380	239.312	326.068	42.786	20.801	21.985	522.594	218.511	304.083
<b>AÑO 2021</b>									
ENERO	579.034	244.864	334.170	43.483	21.154	22.329	535.551	223.710	311.841
FEBRERO	590.457	248.778	341.679	44.881	21.735	23.146	545.576	227.043	318.533
MARZO	584.165	245.212	338.953	43.583	21.119	22.464	540.582	224.093	316.489
ABRIL	579.254	241.724	337.530	42.778	20.599	22.179	536.476	221.125	315.351
MAYO	566.583	229.060	327.523	38.988	18.827	20.161	517.595	210.233	307.362
JUNIO									
JULIO									
AGOSTO									
SEPTIEMBRE									
OCTUBRE									
NOVIEMBRE									
DICIEMBRE									

**PARO REGISTRADO (EXTRANJEROS) SEGÚN SECTOR DE ACTIVIDAD ECONÓMICA Y PORCENTAJE DE VARIACIÓN MENSUAL. SERIES**

	TOTAL		AGRICULTURA		INDUSTRIA		CONSTRUCCIÓN		SERVICIOS		SIN EMP.ANTERIOR	
	ABSOLUTO	%	ABSOLUTO	%	ABSOLUTO	%	ABSOLUTO	%	ABSOLUTO	%	ABSOLUTO	%
<b>AÑO 2017</b>												
ENERO	438.687	0,86	42.978	-2,73	23.440	-0,14	49.889	-2,56	261.192	2,28	61.188	0,75
FEBRERO	441.546	0,65	44.649	3,89	23.457	0,07	48.614	-2,56	261.802	0,23	63.024	3,00
MARZO	439.269	-0,52	45.514	1,94	23.118	-1,45	47.373	-2,55	258.106	-1,41	65.158	3,39
ABRIL	417.795	-4,89	41.542	-8,73	22.297	-3,55	46.485	-1,87	243.083	-5,82	64.388	-1,18
MAYO	399.568	-4,36	37.981	-8,57	21.337	-4,31	44.515	-4,24	232.379	-4,40	63.356	-1,60
JUNIO	394.128	-1,36	43.497	14,52	20.638	-3,28	43.578	-2,10	224.404	-3,43	62.011	-2,12
JULIO	386.552	-1,92	43.407	-0,21	20.283	-1,72	43.026	-1,27	219.889	-2,01	59.947	-3,33
AGOSTO	380.814	-1,48	40.265	-7,24	20.405	0,60	43.416	0,91	219.328	-0,26	57.400	-4,25
SEPTIEMBRE	389.368	2,25	37.898	-5,88	20.518	0,55	42.426	-2,28	228.727	4,29	59.799	4,18
OCTUBRE	408.861	5,01	41.916	10,60	20.995	2,32	42.033	-0,93	242.165	5,88	61.752	3,27
NOVIEMBRE	421.465	3,08	42.073	0,37	21.231	1,12	41.579	-1,08	254.089	4,92	62.493	1,20
DICIEMBRE	415.270	-1,47	39.984	-4,97	21.642	1,94	43.487	4,59	249.610	-1,76	60.547	-3,11
<b>AÑO 2018</b>												
ENERO	421.438	1,49	38.943	-2,60	21.823	0,84	42.435	-2,42	257.225	3,05	61.012	0,77
FEBRERO	423.219	0,42	40.894	5,01	21.654	-0,77	41.652	-1,85	256.209	-0,39	62.810	2,95
MARZO	416.750	-1,53	40.730	-0,40	21.470	-0,85	41.274	-0,91	249.205	-2,73	64.071	2,01
ABRIL	403.490	-3,18	38.277	-6,02	20.897	-2,67	39.728	-3,75	240.154	-3,63	64.434	0,57
MAYO	388.382	-3,74	35.225	-7,97	20.141	-3,62	38.824	-2,28	230.760	-3,91	63.432	-1,56
JUNIO	379.875	-2,19	38.937	10,54	19.628	-2,55	37.410	-3,64	221.734	-3,91	62.166	-2,00
JULIO	371.171	-2,29	38.671	-0,68	19.072	-2,83	37.125	-0,76	216.652	-2,29	59.651	-4,05
AGOSTO	366.460	-1,27	36.433	-5,79	19.455	2,01	37.984	2,31	215.705	-0,44	56.883	-4,64
SEPTIEMBRE	374.054	2,07	33.496	-8,06	19.419	-0,19	37.217	-2,02	225.106	4,36	58.816	3,40
OCTUBRE	390.190	4,31	37.144	10,89	19.974	2,86	36.543	-1,81	236.364	5,00	60.165	2,29
NOVIEMBRE	401.837	2,98	37.957	2,19	20.237	1,32	36.748	0,56	246.242	4,18	60.653	0,81
DICIEMBRE	393.750	-2,01	34.498	-9,11	20.786	2,71	38.149	3,81	241.259	-2,02	59.058	-2,63
<b>AÑO 2019</b>												
ENERO	401.788	2,04	33.869	-1,82	20.870	0,40	37.287	-2,26	249.969	3,61	59.793	1,24
FEBRERO	405.375	0,89	35.725	5,48	20.755	-0,55	36.437	-2,28	250.520	0,22	61.938	3,59
MARZO	402.683	-0,66	36.195	1,32	20.535	-1,06	35.908	-1,45	246.357	-1,66	63.688	2,83
ABRIL	387.553	-3,76	34.537	-4,58	20.157	-1,84	36.037	0,36	233.436	-5,24	63.386	-0,47
MAYO	373.310	-3,68	31.953	-7,48	19.496	-3,28	35.148	-2,47	224.413	-3,87	62.300	-1,71
JUNIO	366.805	-1,74	36.001	12,67	19.112	-1,97	34.496	-1,86	216.131	-3,69	61.065	-1,98
JULIO	362.296	-1,23	36.918	2,55	18.582	-2,77	34.970	1,37	212.811	-1,54	59.015	-3,36
AGOSTO	359.365	-0,81	33.764	-8,54	18.868	1,54	36.365	3,99	213.551	0,35	56.817	-3,72
SEPTIEMBRE	365.923	1,82	30.091	-10,88	19.001	0,70	35.370	-2,74	222.640	4,26	58.821	3,53
OCTUBRE	391.091	6,88	36.320	20,70	19.856	4,50	35.165	-0,58	238.343	7,05	61.407	4,40
NOVIEMBRE	403.848	3,26	36.876	1,53	20.130	1,38	35.639	1,35	249.158	4,54	62.045	1,04
DICIEMBRE	398.294	-1,38	34.642	-6,06	20.979	4,22	38.322	7,53	244.144	-2,01	60.207	-2,96
<b>AÑO 2020</b>												
ENERO	408.641	2,60	35.564	2,66	21.195	1,03	37.158	-3,04	253.906	4,00	60.818	1,01
FEBRERO	408.580	-0,01	34.793	-2,17	21.332	0,65	36.254	-2,43	253.271	-0,25	62.930	3,47
MARZO	443.554	8,56	35.355	1,62	23.223	8,86	41.918	15,62	279.360	10,30	63.698	1,22
ABRIL	497.289	12,11	36.995	4,64	26.351	13,47	49.526	18,15	318.732	14,09	65.685	3,12
MAYO	506.882	1,93	36.855	-0,38	26.661	1,18	47.028	-5,04	328.387	3,03	67.951	3,45
JUNIO	525.728	3,72	49.153	33,37	26.748	0,33	44.884	-4,56	330.428	0,62	74.515	9,66
JULIO	527.133	0,27	56.913	15,79	26.276	-1,76	44.445	-0,98	322.518	-2,39	76.981	3,31
AGOSTO	523.804	-0,63	47.699	-16,19	26.545	1,02	45.925	3,33	323.784	0,39	79.851	3,73
SEPTIEMBRE	528.418	0,88	44.636	-6,42	26.125	-1,58	45.101	-1,79	330.275	2,00	82.281	3,04
OCTUBRE	547.387	3,59	48.676	9,05	26.608	1,85	45.371	0,60	342.334	3,65	84.398	2,57
NOVIEMBRE	558.740	2,07	49.016	0,70	26.953	1,30	46.176	1,77	351.007	2,53	85.588	1,41
DICIEMBRE	565.380	1,19	49.134	0,24	28.053	4,08	49.368	6,91	352.862	0,53	85.963	0,44
<b>AÑO 2021</b>												
ENERO	579.034	2,42	48.651	-0,98	28.576	1,86	49.988	1,26	365.245	3,51	86.574	0,71
FEBRERO	590.457	1,97	49.282	1,30	29.064	1,71	49.032	-1,91	374.376	2,50	88.703	2,46
MARZO	584.165	-1,07	50.119	1,70	28.770	-1,01	47.960	-2,19	367.619	-1,80	89.697	1,12
ABRIL	579.254	-0,84	49.355	-1,52	28.432	-1,17	47.835	-0,26	363.122	-1,22	90.510	0,91
MAYO	556.583	-3,91	45.106	-8,61	27.483	-3,34	46.660	-2,46	347.120	-4,41	90.214	-0,33
JUNIO												
JULIO												
AGOSTO												
SEPTIEMBRE												
OCTUBRE												
NOVIEMBRE												
DICIEMBRE												

## PARO REGISTRADO POR CC.AA. Y PROVINCIAS

PROVINCIA	TOTAL	VARIACIÓN			
		MENSUAL		ANUAL	
		ABSOLUTA	RELATIVA	ABSOLUTA	RELATIVA
<b>AUTONOMÍA</b>					
ALMERIA	73.613	481	0,66	1.453	2,01
CADIZ	175.476	-7.723	-4,22	-2.511	-1,41
CORDOBA	80.408	-3.265	-3,90	-5.435	-6,33
GRANADA	101.997	-2.868	-2,73	1.020	1,01
HUELVA	51.605	-956	-1,82	-1.164	-2,21
JAEN	58.702	-1.399	-2,33	-3.413	-5,49
MALAGA	192.268	-6.747	-3,39	1.524	0,80
SEVILLA	221.867	-6.084	-2,67	-4.625	-2,04
<b>ANDALUCIA</b>	<b>955.936</b>	<b>-28.561</b>	<b>-2,90</b>	<b>-13.151</b>	<b>-1,36</b>
HUESCA	10.856	-723	-6,24	707	6,97
TERUEL	6.789	-539	-7,36	271	4,16
ZARAGOZA	61.334	-2.924	-4,55	-528	-0,85
<b>ARAGON</b>	<b>78.979</b>	<b>-4.186</b>	<b>-5,03</b>	<b>450</b>	<b>0,57</b>
<b>PRINCIPADO DE ASTURIAS</b>	<b>79.941</b>	<b>-3.601</b>	<b>-4,31</b>	<b>-3.919</b>	<b>-4,67</b>
<b>ILLES BALEARS</b>	<b>75.351</b>	<b>-6.715</b>	<b>-8,18</b>	<b>662</b>	<b>0,89</b>
PALMAS LAS	144.951	-2.694	-1,82	8.489	6,22
STA. CRUZ DE TENERIFE	132.466	-2.412	-1,79	7.854	6,30
<b>CANARIAS</b>	<b>277.417</b>	<b>-5.106</b>	<b>-1,81</b>	<b>16.343</b>	<b>6,26</b>
<b>CANTABRIA</b>	<b>41.265</b>	<b>-1.756</b>	<b>-4,08</b>	<b>-2.491</b>	<b>-5,69</b>
ALBACETE	34.643	-1.852	-5,07	-1.987	-5,42
CIUDAD REAL	49.274	-2.419	-4,68	-4.300	-8,03
CUENCA	13.876	-671	-4,61	-107	-0,77
GUADALAJARA	17.882	-981	-5,20	-961	-5,10
TOLEDO	67.904	-1.763	-2,53	-3.010	-4,24
<b>CASTILLA-LA MANCHA</b>	<b>183.579</b>	<b>-7.686</b>	<b>-4,02</b>	<b>-10.365</b>	<b>-5,34</b>
AVILA	12.537	-724	-5,46	-371	-2,87
BURGOS	21.298	-1.411	-6,21	-1.786	-7,74
LEON	31.878	-1.144	-3,46	-1.909	-5,65
PALENCIA	10.149	-427	-4,04	-855	-7,77
SALAMANCA	24.900	-1.083	-4,17	-1.732	-6,50
SEGOVIA	7.969	-681	-7,87	-774	-8,85
SORIA	4.371	-209	-4,56	-179	-3,93
VALLADOLID	34.961	-1.821	-4,95	-1.366	-3,76
ZAMORA	12.371	-786	-5,97	-886	-6,68
<b>CASTILLA Y LEON</b>	<b>160.434</b>	<b>-8.286</b>	<b>-4,91</b>	<b>-9.858</b>	<b>-5,79</b>
BARCELONA	352.767	-8.202	-2,27	-2.254	-0,63
GIRONA	46.567	-2.081	-4,28	206	0,44
LLEIDA	24.860	-2.214	-8,18	1.368	5,82
TARRAGONA	57.623	-2.871	-4,75	-652	-1,12
<b>CATALUÑA</b>	<b>481.817</b>	<b>-15.368</b>	<b>-3,09</b>	<b>-1.332</b>	<b>-0,28</b>
ALICANTE/ALACANT	180.388	-6.225	-3,34	591	0,33
CASTELLON/CASTELLO	44.158	-1.410	-3,09	-3.060	-6,48
VALENCIA	210.719	-4.750	-2,20	-2.783	-1,30
<b>COM. VALENCIANA</b>	<b>435.265</b>	<b>-12.385</b>	<b>-2,77</b>	<b>-5.252</b>	<b>-1,19</b>
BADAJOS	68.485	-2.935	-4,11	-3.712	-5,14
CACERES	35.661	-2.609	-6,82	-3.531	-9,01
<b>EXTREMADURA</b>	<b>104.146</b>	<b>-5.544</b>	<b>-5,05</b>	<b>-7.243</b>	<b>-6,50</b>
CORUÑA A	66.363	-2.172	-3,17	-10.454	-13,61
LUGO	16.185	-817	-4,81	-2.272	-12,31
OURENSE	18.690	-431	-2,25	-2.024	-9,77
PONTEVEDRA	64.068	-2.052	-3,10	-11.026	-14,68
<b>GALICIA</b>	<b>165.306</b>	<b>-5.472</b>	<b>-3,20</b>	<b>-25.776</b>	<b>-13,49</b>
<b>COM. DE MADRID</b>	<b>428.054</b>	<b>-10.590</b>	<b>-2,41</b>	<b>8.695</b>	<b>2,07</b>
<b>REGION DE MURCIA</b>	<b>114.167</b>	<b>-4.677</b>	<b>-3,94</b>	<b>-1</b>	<b>0,00</b>
<b>COM. FORAL DE NAVARRA</b>	<b>38.560</b>	<b>-3.185</b>	<b>-7,63</b>	<b>-2.577</b>	<b>-6,26</b>
ARABA/ALAVA	20.615	-1.018	-4,71	-3.167	-13,32
BIZKAIA	69.422	-2.217	-3,09	-10.194	-12,80
GIPUZKOA	32.581	-1.129	-3,35	-5.736	-14,97
<b>PAIS VASCO</b>	<b>122.618</b>	<b>-4.364</b>	<b>-3,44</b>	<b>-19.097</b>	<b>-13,48</b>
LA RIOJA	18.190	-1.195	-6,16	-517	-2,76
CEUTA	12.116	-450	-3,58	119	0,99
MELILLA	8.109	-251	-3,00	-1.216	-13,04
<b>TOTAL</b>	<b>3.781.250</b>	<b>-129.378</b>	<b>-3,31</b>	<b>-76.526</b>	<b>-1,98</b>

**PARO REGISTRADO SEGÚN SEXO Y EDAD POR CC.AA. Y PROVINCIAS**

PROVINCIA				MENORES DE 25 AÑOS			RESTO DE EDADES			
	AUTONOMÍA	TOTAL	HOMBRES	MUJERES	TOTAL	HOMBRES	MUJERES	TOTAL	HOMBRES	MUJERES
ALMERIA		73.613	30.394	43.219	6.385	2.986	3.399	67.228	27.408	39.820
CADIZ		175.476	71.212	104.264	15.549	7.992	7.557	159.927	63.220	96.707
CORDOBA		80.408	32.717	47.691	7.965	3.929	4.036	72.443	28.788	43.655
GRANADA		101.997	44.676	57.321	10.447	5.185	5.262	91.550	39.491	52.059
HUELVA		51.605	22.035	29.570	4.164	2.202	1.962	47.441	19.833	27.608
JAEN		58.702	23.219	35.483	6.104	2.952	3.152	52.598	20.267	32.331
MALAGA		192.268	79.950	112.318	17.949	9.524	8.425	174.319	70.426	103.893
SEVILLA		221.867	90.655	131.212	21.334	10.817	10.517	200.533	79.838	120.695
<b>ANDALUCIA</b>		<b>955.936</b>	<b>394.858</b>	<b>561.078</b>	<b>89.897</b>	<b>45.587</b>	<b>44.310</b>	<b>866.039</b>	<b>349.271</b>	<b>516.768</b>
HUESCA		10.856	4.541	6.315	1.348	724	624	9.508	3.817	5.691
TERUEL		6.789	2.695	4.094	841	410	431	5.948	2.285	3.663
ZARAGOZA		61.334	24.512	36.822	6.095	3.155	2.940	55.239	21.357	33.882
<b>ARAGON</b>		<b>78.979</b>	<b>31.748</b>	<b>47.231</b>	<b>8.284</b>	<b>4.289</b>	<b>3.995</b>	<b>70.695</b>	<b>27.459</b>	<b>43.236</b>
<b>PRINCIPADO DE ASTURIAS</b>		<b>79.941</b>	<b>34.545</b>	<b>45.396</b>	<b>6.147</b>	<b>3.370</b>	<b>2.777</b>	<b>73.794</b>	<b>31.175</b>	<b>42.619</b>
<b>ILLES BALEARS</b>		<b>75.351</b>	<b>33.829</b>	<b>41.522</b>	<b>9.116</b>	<b>4.882</b>	<b>4.234</b>	<b>66.235</b>	<b>28.947</b>	<b>37.288</b>
PALMAS LAS		144.951	65.168	79.783	11.803	6.582	5.221	133.148	58.586	74.562
STA. CRUZ DE TENERIFE		132.466	60.458	72.008	10.052	5.566	4.496	122.414	54.902	67.512
<b>CANARIAS</b>		<b>277.417</b>	<b>125.626</b>	<b>151.791</b>	<b>21.855</b>	<b>12.138</b>	<b>9.717</b>	<b>255.562</b>	<b>113.488</b>	<b>142.074</b>
<b>CANTABRIA</b>		<b>41.265</b>	<b>17.907</b>	<b>23.358</b>	<b>3.139</b>	<b>1.742</b>	<b>1.397</b>	<b>38.126</b>	<b>16.165</b>	<b>21.961</b>
ALBACETE		34.643	12.012	22.631	2.785	1.328	1.457	31.858	10.684	21.174
CIUDAD REAL		49.274	16.865	32.409	4.649	2.179	2.470	44.625	14.686	29.939
CUENCA		13.876	5.362	8.514	1.193	613	580	12.683	4.749	7.934
GUADALAJARA		17.882	7.023	10.859	1.600	874	726	16.282	6.149	10.133
TOLEDO		67.904	23.951	43.953	5.904	2.947	2.957	62.000	21.004	40.996
<b>CASTILLA-LA MANCHA</b>		<b>183.579</b>	<b>65.213</b>	<b>118.366</b>	<b>16.131</b>	<b>7.941</b>	<b>8.190</b>	<b>167.448</b>	<b>57.272</b>	<b>110.176</b>
AVILA		12.537	5.241	7.296	1.068	594	474	11.469	4.647	6.822
BURGOS		21.298	8.685	12.613	1.881	1.001	880	19.417	7.684	11.733
LEON		31.878	13.387	18.491	2.560	1.317	1.243	29.318	12.070	17.248
PALENCIA		10.149	4.268	5.881	1.070	576	494	9.079	3.692	5.387
SALAMANCA		24.900	9.890	15.010	2.233	1.189	1.044	22.667	8.701	13.966
SEGOVIA		7.969	3.325	4.644	712	386	326	7.257	2.939	4.318
SORIA		4.371	1.887	2.484	525	282	243	3.846	1.605	2.241
VALLADOLID		34.961	14.298	20.663	3.365	1.745	1.620	31.596	12.553	19.043
ZAMORA		12.371	5.307	7.064	1.033	520	513	11.338	4.787	6.551
<b>CASTILLA Y LEON</b>		<b>160.434</b>	<b>66.288</b>	<b>94.146</b>	<b>14.447</b>	<b>7.610</b>	<b>6.837</b>	<b>145.987</b>	<b>58.678</b>	<b>87.309</b>
BARCELONA		352.767	157.293	195.474	24.368	13.423	10.945	328.399	143.870	184.529
GIRONA		46.567	21.292	25.275	3.824	2.095	1.729	42.743	19.197	23.546
LLEIDA		24.860	11.032	13.828	1.966	1.056	910	22.894	9.976	12.918
TARRAGONA		57.623	24.834	32.789	4.954	2.625	2.329	52.669	22.209	30.460
<b>CATALUÑA</b>		<b>481.817</b>	<b>214.451</b>	<b>267.366</b>	<b>35.112</b>	<b>19.199</b>	<b>15.913</b>	<b>446.705</b>	<b>195.252</b>	<b>251.453</b>
ALICANTE/ALACANT		180.388	75.394	104.994	14.908	8.044	6.864	165.480	67.350	98.130
CASTELLON/CASTELLO		44.158	17.051	27.107	4.442	2.277	2.165	39.716	14.774	24.942
VALENCIA		210.719	84.728	125.991	19.941	10.607	9.334	190.778	74.121	116.657
<b>COM. VALENCIANA</b>		<b>435.265</b>	<b>177.173</b>	<b>258.092</b>	<b>39.291</b>	<b>20.928</b>	<b>18.363</b>	<b>395.974</b>	<b>156.245</b>	<b>239.729</b>
BADAJOZ		68.485	24.682	43.803	5.827	2.914	2.913	62.658	21.768	40.890
CACERES		35.661	14.349	21.312	2.927	1.504	1.423	32.734	12.845	19.889
<b>EXTREMADURA</b>		<b>104.146</b>	<b>39.031</b>	<b>65.115</b>	<b>8.754</b>	<b>4.418</b>	<b>4.336</b>	<b>95.392</b>	<b>34.613</b>	<b>60.779</b>
CORUÑA A		66.363	27.726	38.637	2.444	1.161	1.283	63.919	26.565	37.354
LUGO		16.185	6.869	9.316	659	322	337	15.526	6.547	8.979
OURENSE		18.690	7.898	10.792	809	414	395	17.881	7.484	10.397
PONTEVEDRA		64.068	26.646	37.422	2.305	1.203	1.102	61.763	25.443	36.320
<b>GALICIA</b>		<b>165.306</b>	<b>69.139</b>	<b>96.167</b>	<b>6.217</b>	<b>3.100</b>	<b>3.117</b>	<b>159.089</b>	<b>66.039</b>	<b>93.050</b>
<b>COM. DE MADRID</b>		<b>428.054</b>	<b>180.082</b>	<b>247.972</b>	<b>35.385</b>	<b>18.631</b>	<b>16.754</b>	<b>392.669</b>	<b>161.451</b>	<b>231.218</b>
<b>REGION DE MURCIA</b>		<b>114.167</b>	<b>44.709</b>	<b>69.458</b>	<b>11.111</b>	<b>5.636</b>	<b>5.475</b>	<b>103.056</b>	<b>39.073</b>	<b>63.983</b>
<b>COM. FORAL DE NAVARRA</b>		<b>38.560</b>	<b>15.670</b>	<b>22.890</b>	<b>4.175</b>	<b>2.108</b>	<b>2.067</b>	<b>34.385</b>	<b>13.562</b>	<b>20.823</b>
ARABA/ALAVA		20.615	8.662	11.953	1.656	900	756	18.959	7.762	11.197
BIZKAIA		69.422	31.249	38.173	5.424	2.951	2.473	63.998	28.298	35.700
GIPUZKOA		32.581	14.321	18.260	2.937	1.676	1.261	29.644	12.645	16.999
<b>PAIS VASCO</b>		<b>122.618</b>	<b>54.232</b>	<b>68.386</b>	<b>10.017</b>	<b>5.527</b>	<b>4.490</b>	<b>112.601</b>	<b>48.705</b>	<b>63.896</b>
<b>LA RIOJA</b>		<b>18.190</b>	<b>7.180</b>	<b>11.010</b>	<b>1.334</b>	<b>690</b>	<b>644</b>	<b>16.856</b>	<b>6.490</b>	<b>10.366</b>
<b>CEUTA</b>		<b>12.116</b>	<b>4.952</b>	<b>7.164</b>	<b>1.459</b>	<b>723</b>	<b>736</b>	<b>10.657</b>	<b>4.229</b>	<b>6.428</b>
<b>MELILLA</b>		<b>8.109</b>	<b>3.146</b>	<b>4.963</b>	<b>1.023</b>	<b>502</b>	<b>521</b>	<b>7.086</b>	<b>2.644</b>	<b>4.442</b>
<b>TOTAL</b>		<b>3.781.250</b>	<b>1.579.779</b>	<b>2.201.471</b>	<b>322.894</b>	<b>169.021</b>	<b>153.873</b>	<b>3.458.356</b>	<b>1.410.758</b>	<b>2.047.598</b>

## PARO REGISTRADO SEGÚN SECTOR DE ACTIVIDAD ECONÓMICA POR CC.AA. Y PROVINCIAS

PROVINCIA						
AUTONOMÍA	TOTAL	AGRICULTURA	INDUSTRIA	CONSTRUCCIÓN	SERVICIOS	SIN EMPLEO ANTERIOR
ALMERIA	73.613	10.823	2.464	5.874	47.558	6.894
CADIZ	175.476	6.618	11.019	17.163	115.912	24.764
CORDOBA	80.408	9.895	6.825	6.077	48.754	8.857
GRANADA	101.997	10.386	4.833	9.247	65.617	11.914
HUELVA	51.605	10.961	2.354	4.223	29.645	4.422
JAEN	58.702	13.294	4.225	2.771	32.303	6.109
MALAGA	192.268	5.697	8.413	18.273	136.762	23.123
SEVILLA	221.867	15.695	13.614	19.001	146.929	26.628
<b>ANDALUCIA</b>	<b>955.936</b>	<b>83.369</b>	<b>53.747</b>	<b>82.629</b>	<b>623.480</b>	<b>112.711</b>
HUESCA	10.856	885	974	744	7.203	1.050
TERUEL	6.789	404	766	464	4.504	651
ZARAGOZA	61.334	2.735	7.420	3.436	41.681	6.062
<b>ARAGON</b>	<b>78.979</b>	<b>4.024</b>	<b>9.160</b>	<b>4.644</b>	<b>53.388</b>	<b>7.763</b>
<b>PRINCIPADO DE ASTURIAS</b>	<b>79.941</b>	<b>1.575</b>	<b>6.001</b>	<b>5.996</b>	<b>57.649</b>	<b>8.720</b>
<b>ILLES BALEARS</b>	<b>75.351</b>	<b>1.056</b>	<b>3.063</b>	<b>8.718</b>	<b>57.295</b>	<b>5.219</b>
PALMAS LAS	144.951	2.764	5.029	12.721	112.263	12.174
STA. CRUZ DE TENERIFE	132.466	3.284	4.825	12.065	100.460	11.832
<b>CANARIAS</b>	<b>277.417</b>	<b>6.048</b>	<b>9.854</b>	<b>24.786</b>	<b>212.723</b>	<b>24.006</b>
<b>CANTABRIA</b>	<b>41.265</b>	<b>710</b>	<b>3.048</b>	<b>2.868</b>	<b>31.038</b>	<b>3.601</b>
ALBACETE	34.643	3.069	3.678	1.984	22.864	3.048
CIUDAD REAL	49.274	5.517	3.834	3.324	31.896	4.703
CUENCA	13.876	1.536	1.340	881	8.986	1.133
GUADALAJARA	17.882	368	1.222	1.196	13.703	1.393
TOLEDO	67.904	3.996	6.881	4.940	45.811	6.276
<b>CASTILLA-LA MANCHA</b>	<b>183.579</b>	<b>14.486</b>	<b>16.955</b>	<b>12.325</b>	<b>123.260</b>	<b>16.553</b>
AVILA	12.537	748	719	1.100	8.579	1.391
BURGOS	21.298	1.172	2.518	1.310	14.551	1.747
LEON	31.878	1.676	2.743	2.128	21.708	3.623
PALENCIA	10.149	665	971	502	6.953	1.058
SALAMANCA	24.900	795	1.609	1.415	18.343	2.738
SEGOVIA	7.969	631	533	481	5.599	725
SORIA	4.371	320	540	236	2.806	469
VALLADOLID	34.961	2.455	3.383	1.830	23.455	3.838
ZAMORA	12.371	866	942	843	8.508	1.212
<b>CASTILLA Y LEON</b>	<b>160.434</b>	<b>9.328</b>	<b>13.958</b>	<b>9.845</b>	<b>110.502</b>	<b>16.801</b>
BARCELONA	352.767	3.254	36.915	26.249	261.084	25.265
GIRONA	46.567	1.573	4.582	4.038	33.245	3.129
LLEIDA	24.860	2.792	2.272	1.800	16.220	1.776
TARRAGONA	57.623	2.686	4.739	5.017	40.835	4.346
<b>CATALUÑA</b>	<b>481.817</b>	<b>10.305</b>	<b>48.508</b>	<b>37.104</b>	<b>351.384</b>	<b>34.516</b>
ALICANTE/ALACANT	180.388	6.930	22.689	15.173	121.452	14.144
CASTELLON/CASTELLO	44.158	2.067	4.414	3.052	30.007	4.618
VALENCIA	210.719	7.340	25.069	13.565	148.945	15.800
<b>COM. VALENCIANA</b>	<b>435.265</b>	<b>16.337</b>	<b>52.172</b>	<b>31.790</b>	<b>300.404</b>	<b>34.562</b>
BADAJOS	68.485	7.571	3.673	4.404	48.542	4.295
CACERES	35.661	2.949	2.187	3.403	24.746	2.376
<b>EXTREMADURA</b>	<b>104.146</b>	<b>10.520</b>	<b>5.860</b>	<b>7.807</b>	<b>73.288</b>	<b>6.671</b>
CORUÑA A	66.363	1.789	7.028	5.249	47.224	5.073
LUGO	16.185	786	1.203	1.266	11.674	1.256
OURENSE	18.690	947	2.087	1.347	12.754	1.555
PONTEVEDRA	64.068	2.333	8.675	4.124	44.848	4.088
<b>GALICIA</b>	<b>165.306</b>	<b>5.855</b>	<b>18.993</b>	<b>11.986</b>	<b>116.500</b>	<b>11.972</b>
<b>COM. DE MADRID</b>	<b>428.054</b>	<b>3.369</b>	<b>23.685</b>	<b>31.297</b>	<b>338.422</b>	<b>31.281</b>
<b>REGION DE MURCIA</b>	<b>114.167</b>	<b>8.671</b>	<b>11.139</b>	<b>8.792</b>	<b>73.774</b>	<b>11.791</b>
<b>COM. FORAL DE NAVARRA</b>	<b>38.560</b>	<b>2.116</b>	<b>4.891</b>	<b>1.724</b>	<b>25.607</b>	<b>4.222</b>
ARABA/ALAVA	20.615	685	2.479	1.047	13.517	2.887
BIZKAIA	69.422	1.236	7.290	5.388	46.447	9.061
GIPUZKOA	32.581	598	4.267	1.596	22.176	3.944
<b>PAIS VASCO</b>	<b>122.618</b>	<b>2.519</b>	<b>14.036</b>	<b>8.031</b>	<b>82.140</b>	<b>15.892</b>
<b>LA RIOJA</b>	<b>18.190</b>	<b>1.745</b>	<b>3.153</b>	<b>955</b>	<b>11.057</b>	<b>1.280</b>
<b>CEUTA</b>	<b>12.116</b>	<b>89</b>	<b>481</b>	<b>519</b>	<b>8.908</b>	<b>2.119</b>
<b>MELILLA</b>	<b>8.109</b>	<b>53</b>	<b>133</b>	<b>571</b>	<b>5.893</b>	<b>1.459</b>
<b>TOTAL</b>	<b>3.781.250</b>	<b>182.175</b>	<b>298.837</b>	<b>292.387</b>	<b>2.656.712</b>	<b>351.139</b>

**PARO REGISTRADO. VARIACIÓN MENSUAL SEGÚN SECTOR DE ACTIVIDAD ECONÓMICA POR CC.AA Y PROVINCIAS**

PROVINCIA						
AUTONOMÍA	TOTAL	AGRICULTURA	INDUSTRIA	CONSTRUCCIÓN	SERVICIOS	SIN EMPLEO ANTERIOR
ALMERIA	481	401	-26	-197	482	-179
CADIZ	-7.723	-374	-623	-543	-5.445	-738
CORDOBA	-3.265	-915	-163	-264	-1.364	-559
GRANADA	-2.868	-14	-52	-149	-2.159	-494
HUELVA	-956	1.107	-196	-151	-1.427	-289
JAEN	-1.399	-697	33	-11	-431	-293
MALAGA	-6.747	-280	-223	-319	-5.824	-101
SEVILLA	-6.084	-393	-360	-477	-3.626	-1.228
ANDALUCIA	-28.561	-1.165	-1.610	-2.111	-19.794	-3.881
HUESCA	-723	-248	-44	-7	-372	-52
TERUEL	-539	-89	-20	-30	-385	-15
ZARAGOZA	-2.924	-818	-176	-119	-1.599	-212
ARAGON	-4.186	-1.155	-240	-156	-2.356	-279
PRINCIPADO DE ASTURIAS	-3.601	-56	-308	-315	-2.769	-153
ILLES BALEARS	-6.715	-84	-176	-359	-6.167	71
PALMAS LAS	-2.694	50	-74	-356	-1.998	-316
STA. CRUZ DE TENERIFE	-2.412	44	-59	-276	-1.768	-353
CANARIAS	-5.106	94	-133	-632	-3.766	-669
CANTABRIA	-1.756	-20	-107	-51	-1.484	-94
ALBACETE	-1.852	-533	-119	-120	-954	-126
CIUDAD REAL	-2.419	-741	-231	-188	-1.115	-144
CUENCA	-671	-187	-65	-47	-324	-48
GUADALAJARA	-981	-22	-41	-20	-847	-51
TOLEDO	-1.763	-258	-206	-144	-1.111	-44
CASTILLA-LA MANCHA	-7.686	-1.741	-662	-519	-4.351	-413
AVILA	-724	-49	-59	-74	-505	-37
BURGOS	-1.411	-297	-170	-34	-821	-89
LEON	-1.144	-81	-117	-63	-821	-62
PALENCIA	-427	-34	-36	-18	-332	-7
SALAMANCA	-1.083	-43	-59	-116	-758	-107
SEGOVIA	-681	-51	-37	-23	-552	-18
SORIA	-209	-3	-24	7	-190	1
VALLADOLID	-1.821	-374	-174	-81	-1.146	-46
ZAMORA	-786	-101	-63	-49	-531	-42
CASTILLA Y LEON	-8.286	-1.033	-739	-451	-5.656	-407
BARCELONA	-8.202	-170	-681	-204	-7.096	-51
GIRONA	-2.081	-112	-139	-106	-1.713	-11
LLEIDA	-2.214	-590	-129	-63	-1.385	-47
TARRAGONA	-2.871	-244	-232	-107	-2.277	-11
CATALUÑA	-15.368	-1.116	-1.181	-480	-12.471	-120
ALICANTE/ALACANT	-6.225	-278	-611	-369	-4.751	-216
CASTELLON/CASTELLO	-1.410	18	-161	-88	-1.066	-113
VALENCIA	-4.750	-178	-179	-238	-3.763	-392
COM. VALENCIANA	-12.385	-438	-951	-695	-9.580	-721
BADAJOS	-2.935	-735	-143	-241	-1.711	-105
CACERES	-2.609	-433	-271	-301	-1.498	-106
EXTREMADURA	-5.544	-1.168	-414	-542	-3.209	-211
CORUÑA A	-2.172	-4	-308	-248	-1.582	-30
LUGO	-817	-25	-61	-48	-614	-69
OURENSE	-431	-8	-40	-45	-316	-22
PONTEVEDRA	-2.052	-24	-118	-247	-1.554	-109
GALICIA	-5.472	-61	-527	-588	-4.066	-230
COM. DE MADRID	-10.590	-113	-653	-620	-8.410	-794
REGION DE MURCIA	-4.677	-177	-508	-245	-3.303	-444
COM. FORAL DE NAVARRA	-3.185	-277	-473	-165	-1.889	-381
ARABA/ALAVA	-1.018	-114	-141	-50	-610	-103
BIZKAIA	-2.217	-54	-282	-146	-1.506	-229
GIPUZKOA	-1.129	-54	-127	-19	-805	-124
PAIS VASCO	-4.364	-222	-550	-215	-2.921	-456
LA RIOJA	-1.195	-416	-173	-23	-557	-26
CEUTA	-450	-5	3	-7	-374	-67
MELILLA	-251	-2	-1	25	-204	-69
<b>TOTAL</b>	<b>-129.378</b>	<b>-9.155</b>	<b>-9.403</b>	<b>-8.149</b>	<b>-93.327</b>	<b>-9.344</b>

## PARO REGISTRADO (COLECTIVO SIN EMPLEO ANTERIOR) SEGÚN TRAMOS DE EDAD. AMBOS SEXOS

## PROVINCIA

AUTONOMÍA	TOTAL	<20 AÑOS	20-24 AÑOS	25-29 AÑOS	30-44 AÑOS	>44 AÑOS
ALMERIA	6.894	881	1.530	1.044	1.392	2.047
CADIZ	24.764	3.020	5.477	3.026	3.814	9.427
CORDOBA	8.857	1.371	2.543	1.370	1.180	2.393
GRANADA	11.914	1.981	3.185	1.926	2.016	2.806
HUELVA	4.422	766	1.017	546	667	1.426
JAEN	6.109	844	1.678	973	851	1.763
MALAGA	23.123	3.667	4.928	2.659	4.155	7.714
SEVILLA	26.628	4.171	7.051	3.626	3.781	7.999
<b>ANDALUCIA</b>	<b>112.711</b>	<b>16.701</b>	<b>27.409</b>	<b>15.170</b>	<b>17.856</b>	<b>35.575</b>
HUESCA	1.050	247	205	120	264	214
TERUEL	651	148	116	79	180	128
ZARAGOZA	6.062	1.176	1.223	745	1.345	1.573
<b>ARAGON</b>	<b>7.763</b>	<b>1.571</b>	<b>1.544</b>	<b>944</b>	<b>1.789</b>	<b>1.915</b>
<b>PRINCIPADO DE ASTURIAS</b>	<b>8.720</b>	<b>1.136</b>	<b>1.905</b>	<b>1.285</b>	<b>1.810</b>	<b>2.584</b>
<b>ILLES BALEARS</b>	<b>5.219</b>	<b>1.647</b>	<b>953</b>	<b>520</b>	<b>1.016</b>	<b>1.083</b>
PALMAS LAS	12.174	1.647	2.921	1.499	2.157	3.950
STA. CRUZ DE TENERIFE	11.832	1.319	2.858	1.528	2.033	4.094
<b>CANARIAS</b>	<b>24.006</b>	<b>2.966</b>	<b>5.779</b>	<b>3.027</b>	<b>4.190</b>	<b>8.044</b>
<b>CANTABRIA</b>	<b>3.601</b>	<b>477</b>	<b>738</b>	<b>443</b>	<b>787</b>	<b>1.156</b>
ALBACETE	3.048	468	637	389	445	1.109
CIUDAD REAL	4.703	803	1.143	588	639	1.530
CUENCA	1.133	200	239	149	162	383
GUADALAJARA	1.393	331	260	128	289	385
TOLEDO	6.276	1.107	1.427	763	1.129	1.850
<b>CASTILLA-LA MANCHA</b>	<b>16.553</b>	<b>2.909</b>	<b>3.706</b>	<b>2.017</b>	<b>2.664</b>	<b>5.257</b>
AVILA	1.391	204	234	151	309	493
BURGOS	1.747	339	373	227	372	436
LEON	3.623	498	775	555	704	1.091
PALENCIA	1.058	215	229	159	180	275
SALAMANCA	2.738	422	605	399	451	861
SEGOVIA	725	146	134	108	159	178
SORIA	469	74	96	54	127	118
VALLADOLID	3.838	732	792	512	685	1.117
ZAMORA	1.212	176	258	176	194	408
<b>CASTILLA Y LEON</b>	<b>16.801</b>	<b>2.806</b>	<b>3.496</b>	<b>2.341</b>	<b>3.181</b>	<b>4.977</b>
BARCELONA	25.265	4.793	3.921	2.589	6.682	7.280
GIRONA	3.129	702	376	281	824	946
LLEIDA	1.776	353	263	229	476	455
TARRAGONA	4.346	1.028	649	418	1.024	1.227
<b>CATALUÑA</b>	<b>34.516</b>	<b>6.876</b>	<b>5.209</b>	<b>3.517</b>	<b>9.006</b>	<b>9.908</b>
ALICANTE/ALACANT	14.144	2.183	2.746	1.660	3.103	4.452
CASTELLON/CASTELLO	4.618	1.080	861	485	1.137	1.055
VALENCIA	15.800	2.975	3.322	1.888	3.545	4.070
<b>COM. VALENCIANA</b>	<b>34.562</b>	<b>6.238</b>	<b>6.929</b>	<b>4.033</b>	<b>7.785</b>	<b>9.577</b>
BADAJOS	4.295	989	980	497	545	1.284
CACERES	2.376	489	613	338	366	570
<b>EXTREMADURA</b>	<b>6.671</b>	<b>1.478</b>	<b>1.593</b>	<b>835</b>	<b>911</b>	<b>1.854</b>
CORUÑA A	5.073	278	738	667	1.299	2.091
LUGO	1.256	77	175	186	356	462
OURENSE	1.555	86	223	221	385	640
PONTEVEDRA	4.088	216	515	537	932	1.888
<b>GALICIA</b>	<b>11.972</b>	<b>657</b>	<b>1.651</b>	<b>1.611</b>	<b>2.972</b>	<b>5.081</b>
<b>COM. DE MADRID</b>	<b>31.281</b>	<b>5.163</b>	<b>6.488</b>	<b>3.658</b>	<b>6.817</b>	<b>9.155</b>
<b>REGION DE MURCIA</b>	<b>11.791</b>	<b>2.100</b>	<b>2.258</b>	<b>1.413</b>	<b>2.267</b>	<b>3.753</b>
<b>COM. FORAL DE NAVARRA</b>	<b>4.222</b>	<b>851</b>	<b>768</b>	<b>503</b>	<b>1.223</b>	<b>877</b>
ARABA/ALAVA	2.887	415	438	340	1.015	679
BIZKAIA	9.061	1.298	1.940	1.154	2.143	2.526
GIPUZKOA	3.944	727	771	465	1.031	950
<b>PAIS VASCO</b>	<b>15.892</b>	<b>2.440</b>	<b>3.149</b>	<b>1.959</b>	<b>4.189</b>	<b>4.155</b>
<b>LA RIOJA</b>	<b>1.280</b>	<b>205</b>	<b>200</b>	<b>155</b>	<b>371</b>	<b>349</b>
CEUTA	2.119	179	571	308	556	505
MELILLA	1.459	240	307	178	378	356
<b>TOTAL</b>	<b>351.139</b>	<b>56.640</b>	<b>74.653</b>	<b>43.917</b>	<b>69.768</b>	<b>106.161</b>



**PARO REGISTRADO (COLECTIVO SIN EMPLEO ANTERIOR) SEGÚN TRAMOS DE EDAD. HOMBRES**
**PROVINCIA**

<b>AUTONOMÍA</b>	<b>TOTAL</b>	<b>&lt;20 AÑOS</b>	<b>20-24 AÑOS</b>	<b>25-29 AÑOS</b>	<b>30-44 AÑOS</b>	<b>&gt;44 AÑOS</b>
ALMERIA	2.382	485	714	400	349	434
CADIZ	7.856	1.611	2.765	1.370	1.058	1.052
CORDOBA	3.139	722	1.084	588	347	398
GRANADA	4.559	1.090	1.424	809	615	621
HUELVA	1.651	443	474	252	233	249
JAEN	1.821	378	661	370	238	174
MALAGA	8.474	2.056	2.450	1.169	1.188	1.611
SEVILLA	9.655	2.181	3.383	1.588	1.221	1.282
<b>ANDALUCIA</b>	<b>39.537</b>	<b>8.966</b>	<b>12.955</b>	<b>6.546</b>	<b>5.249</b>	<b>5.821</b>
HUESCA	376	133	86	57	50	50
TERUEL	207	86	48	24	20	29
ZARAGOZA	2.056	668	591	260	228	309
<b>ARAGON</b>	<b>2.639</b>	<b>887</b>	<b>725</b>	<b>341</b>	<b>298</b>	<b>388</b>
<b>PRINCIPADO DE ASTURIAS</b>	<b>3.467</b>	<b>665</b>	<b>1.058</b>	<b>596</b>	<b>534</b>	<b>614</b>
<b>ILLES BALEARS</b>	<b>2.115</b>	<b>896</b>	<b>468</b>	<b>175</b>	<b>266</b>	<b>310</b>
PALMAS LAS	4.588	986	1.598	697	607	700
STA. CRUZ DE TENERIFE	4.841	778	1.597	771	702	993
<b>CANARIAS</b>	<b>9.429</b>	<b>1.764</b>	<b>3.195</b>	<b>1.468</b>	<b>1.309</b>	<b>1.693</b>
<b>CANTABRIA</b>	<b>1.386</b>	<b>285</b>	<b>386</b>	<b>194</b>	<b>266</b>	<b>255</b>
ALBACETE	872	233	262	140	83	154
CIUDAD REAL	1.442	398	460	230	150	204
CUENCA	399	114	113	57	40	75
GUADALAJARA	492	190	129	46	49	78
TOLEDO	1.925	593	596	263	218	255
<b>CASTILLA-LA MANCHA</b>	<b>5.130</b>	<b>1.528</b>	<b>1.560</b>	<b>736</b>	<b>540</b>	<b>766</b>
AVILA	405	119	105	48	49	84
BURGOS	628	209	173	95	68	83
LEON	1.280	278	365	223	192	222
PALENCIA	339	117	86	58	34	44
SALAMANCA	952	226	278	146	123	179
SEGOVIA	224	74	67	38	20	25
SORIA	163	43	47	20	30	23
VALLADOLID	1.258	370	351	192	147	198
ZAMORA	393	94	99	71	49	80
<b>CASTILLA Y LEON</b>	<b>5.642</b>	<b>1.530</b>	<b>1.571</b>	<b>891</b>	<b>712</b>	<b>938</b>
BARCELONA	8.316	2.920	2.052	967	1.158	1.219
GIRONA	923	412	163	98	104	146
LLEIDA	522	222	107	69	66	58
TARRAGONA	1.391	617	320	159	122	173
<b>CATALUÑA</b>	<b>11.152</b>	<b>4.171</b>	<b>2.642</b>	<b>1.293</b>	<b>1.450</b>	<b>1.596</b>
ALICANTE/ALACANT	4.741	1.297	1.384	681	637	742
CASTELLON/CASTELLO	1.544	603	404	171	158	208
VALENCIA	5.496	1.674	1.623	727	758	714
<b>COM. VALENCIANA</b>	<b>11.781</b>	<b>3.574</b>	<b>3.411</b>	<b>1.579</b>	<b>1.553</b>	<b>1.664</b>
BADAJOS	1.572	544	427	224	168	209
CACERES	902	259	265	134	128	116
<b>EXTREMADURA</b>	<b>2.474</b>	<b>803</b>	<b>692</b>	<b>358</b>	<b>296</b>	<b>325</b>
CORUÑA A	1.773	135	360	306	406	566
LUGO	375	44	72	71	78	110
OURENSE	528	46	95	95	110	182
PONTEVEDRA	1.291	115	226	212	310	428
<b>GALICIA</b>	<b>3.967</b>	<b>340</b>	<b>753</b>	<b>684</b>	<b>904</b>	<b>1.286</b>
<b>COM. DE MADRID</b>	<b>11.458</b>	<b>2.866</b>	<b>3.146</b>	<b>1.523</b>	<b>1.717</b>	<b>2.206</b>
<b>REGION DE MURCIA</b>	<b>3.695</b>	<b>1.143</b>	<b>998</b>	<b>515</b>	<b>424</b>	<b>615</b>
<b>COM. FORAL DE NAVARRA</b>	<b>1.289</b>	<b>490</b>	<b>294</b>	<b>154</b>	<b>183</b>	<b>168</b>
ARABA/ALAVA	834	240	230	88	141	135
BIZKAIA	3.452	766	995	445	609	637
GIPUZKOA	1.482	441	416	173	215	237
<b>PAIS VASCO</b>	<b>5.768</b>	<b>1.447</b>	<b>1.641</b>	<b>706</b>	<b>965</b>	<b>1.009</b>
LA RIOJA	355	111	94	40	58	52
CEUTA	760	99	282	129	134	116
MELILLA	414	116	148	48	44	58
<b>TOTAL</b>	<b>122.458</b>	<b>31.681</b>	<b>36.019</b>	<b>17.976</b>	<b>16.902</b>	<b>19.880</b>

**PARO REGISTRADO (COLECTIVO SIN EMPLEO ANTERIOR) SEGÚN TRAMOS DE EDAD. MUJERES**

## PROVINCIA

AUTONOMÍA	TOTAL	<20 AÑOS	20-24 AÑOS	25-29 AÑOS	30-44 AÑOS	>44 AÑOS
ALMERIA	4.512	396	816	644	1.043	1.613
CADIZ	16.908	1.409	2.712	1.656	2.756	8.375
CORDOBA	5.718	649	1.459	782	833	1.995
GRANADA	7.355	891	1.761	1.117	1.401	2.185
HUELVA	2.771	323	543	294	434	1.177
JAEN	4.288	466	1.017	603	613	1.589
MALAGA	14.649	1.611	2.478	1.490	2.967	6.103
SEVILLA	16.973	1.990	3.668	2.038	2.560	6.717
ANDALUCIA	73.174	7.735	14.454	8.624	12.607	29.754
HUESCA	674	114	119	63	214	164
TERUEL	444	62	68	55	160	99
ZARAGOZA	4.006	508	632	485	1.117	1.264
ARAGON	5.124	684	819	603	1.491	1.527
PRINCIPADO DE ASTURIAS	5.253	471	847	689	1.276	1.970
ILLES BALEARS	3.104	751	485	345	750	773
PALMAS LAS	7.586	661	1.323	802	1.550	3.250
STA. CRUZ DE TENERIFE	6.991	541	1.261	757	1.331	3.101
CANARIAS	14.577	1.202	2.584	1.559	2.881	6.351
CANTABRIA	2.215	192	352	249	521	901
ALBACETE	2.176	235	375	249	362	955
CIUDAD REAL	3.261	405	683	358	489	1.326
CUENCA	734	86	126	92	122	308
GUADALAJARA	901	141	131	82	240	307
TOLEDO	4.351	514	831	500	911	1.595
CASTILLA-LA MANCHA	11.423	1.381	2.146	1.281	2.124	4.491
AVILA	986	85	129	103	260	409
BURGOS	1.119	130	200	132	304	353
LEON	2.343	220	410	332	512	869
PALENCIA	719	98	143	101	146	231
SALAMANCA	1.786	196	327	253	328	682
SEGOVIA	501	72	67	70	139	153
SORIA	306	31	49	34	97	95
VALLADOLID	2.580	362	441	320	538	919
ZAMORA	819	82	159	105	145	328
CASTILLA Y LEON	11.159	1.276	1.925	1.450	2.469	4.039
BARCELONA	16.949	1.873	1.869	1.622	5.524	6.061
GIRONA	2.206	290	213	183	720	800
LLEIDA	1.254	131	156	160	410	397
TARRAGONA	2.955	411	329	259	902	1.054
CATALUÑA	23.364	2.705	2.567	2.224	7.556	8.312
ALICANTE/ALACANT	9.403	886	1.362	979	2.466	3.710
CASTELLON/CASTELLO	3.074	477	457	314	979	847
VALENCIA	10.304	1.301	1.699	1.161	2.787	3.356
COM. VALENCIANA	22.781	2.664	3.518	2.454	6.232	7.913
BADAJOS	2.723	445	553	273	377	1.075
CACERES	1.474	230	348	204	238	454
EXTREMADURA	4.197	675	901	477	615	1.529
CORUÑA A	3.300	143	378	361	893	1.525
LUGO	881	33	103	115	278	352
OURENSE	1.027	40	128	126	275	458
PONTEVEDRA	2.797	101	289	325	622	1.460
GALICIA	8.005	317	898	927	2.068	3.795
COM. DE MADRID	19.823	2.297	3.342	2.135	5.100	6.949
REGION DE MURCIA	8.096	957	1.260	898	1.843	3.138
COM. FORAL DE NAVARRA	2.933	361	474	349	1.040	709
ARABA/ALAVA	2.053	175	208	252	874	544
BIZKAIA	5.609	532	945	709	1.534	1.889
GIPUZKOA	2.462	286	355	292	816	713
PAIS VASCO	10.124	993	1.508	1.253	3.224	3.146
LA RIOJA	925	94	106	115	313	297
CEUTA	1.359	80	289	179	422	389
MELILLA	1.045	124	159	130	334	298
<b>TOTAL</b>	<b>228.681</b>	<b>24.959</b>	<b>38.634</b>	<b>25.941</b>	<b>52.866</b>	<b>86.281</b>

MAYO 2021

**PARO REGISTRADO (EXTRANJEROS) SEGÚN SECTOR DE ACTIVIDAD ECONÓMICA POR CC.AA Y PROVINCIAS**

PROVINCIA	TOTAL	AGRICULTURA	INDUSTRIA	CONSTRUCCIÓN	SERVICIOS	SIN EMPLEO ANTERIOR
<b>AUTONOMÍA</b>						
ALMERIA	18.274	5.598	322	1.204	8.881	2.269
CADIZ	7.996	438	221	445	4.330	2.562
CORDOBA	3.492	839	137	108	1.471	937
GRANADA	9.269	1.555	236	446	4.932	2.100
HUELVA	5.739	3.481	96	146	1.548	468
JAEN	2.395	731	94	63	995	512
MALAGA	28.473	1.079	689	2.189	18.664	5.852
SEVILLA	11.152	1.512	390	487	5.890	2.873
<b>ANDALUCIA</b>	<b>86.790</b>	<b>15.233</b>	<b>2.185</b>	<b>5.088</b>	<b>46.711</b>	<b>17.573</b>
HUESCA	2.603	434	187	141	1.407	434
TERUEL	1.554	185	127	113	817	312
ZARAGOZA	13.195	1.348	1.067	1.053	7.500	2.227
<b>ARAGON</b>	<b>17.352</b>	<b>1.967</b>	<b>1.381</b>	<b>1.307</b>	<b>9.724</b>	<b>2.973</b>
<b>PRINCIPADO DE ASTURIAS</b>	<b>7.013</b>	<b>353</b>	<b>257</b>	<b>480</b>	<b>4.095</b>	<b>1.828</b>
<b>ILLES BALEARS</b>	<b>20.223</b>	<b>459</b>	<b>569</b>	<b>2.779</b>	<b>14.363</b>	<b>2.053</b>
PALMAS LAS	19.538	382	358	1.150	15.102	2.546
STA. CRUZ DE TENERIFE	18.715	443	373	1.048	14.345	2.506
<b>CANARIAS</b>	<b>38.253</b>	<b>825</b>	<b>731</b>	<b>2.198</b>	<b>29.447</b>	<b>5.052</b>
<b>CANTABRIA</b>	<b>4.636</b>	<b>158</b>	<b>166</b>	<b>382</b>	<b>3.044</b>	<b>886</b>
ALBACETE	2.887	667	161	126	1.427	506
CIUDAD REAL	4.716	1.157	236	279	2.360	684
CUENCA	2.407	489	273	167	1.250	228
GUADALAJARA	3.821	133	237	375	2.538	538
TOLEDO	9.839	1.134	653	910	5.534	1.608
<b>CASTILLA-LA MANCHA</b>	<b>23.670</b>	<b>3.580</b>	<b>1.560</b>	<b>1.857</b>	<b>13.109</b>	<b>3.564</b>
AVILA	1.749	177	81	144	837	510
BURGOS	3.214	423	223	222	1.820	526
LEON	2.844	313	172	179	1.563	617
PALENCIA	856	94	53	37	471	201
SALAMANCA	1.976	114	110	109	1.194	449
SEGOVIA	1.999	309	112	151	1.104	323
SORIA	981	147	82	62	452	238
VALLADOLID	3.617	744	289	185	1.705	694
ZAMORA	989	166	51	43	558	171
<b>CASTILLA Y LEON</b>	<b>18.225</b>	<b>2.487</b>	<b>1.173</b>	<b>1.132</b>	<b>9.704</b>	<b>3.729</b>
BARCELONA	74.137	1.585	4.359	7.550	49.303	11.340
GIRONA	13.897	1.023	1.111	1.352	8.772	1.639
LLEIDA	8.480	1.605	678	546	4.802	849
TARRAGONA	14.740	1.379	807	1.404	8.942	2.208
<b>CATALUÑA</b>	<b>111.254</b>	<b>5.592</b>	<b>6.955</b>	<b>10.852</b>	<b>71.819</b>	<b>16.036</b>
ALICANTE/ALACANT	33.745	2.232	1.421	2.943	22.708	4.441
CASTELLON/CASTELLO	12.433	890	768	1.197	7.486	2.092
VALENCIA	33.322	2.614	2.656	2.106	20.688	5.258
<b>COM. VALENCIANA</b>	<b>79.500</b>	<b>5.736</b>	<b>4.845</b>	<b>6.246</b>	<b>50.882</b>	<b>11.791</b>
BADAJOS	2.802	600	94	98	1.539	471
CACERES	1.838	388	58	95	915	382
<b>EXTREMADURA</b>	<b>4.640</b>	<b>988</b>	<b>152</b>	<b>193</b>	<b>2.454</b>	<b>853</b>
CORUÑA A	4.175	185	177	239	2.490	1.084
LUGO	1.678	177	83	78	988	352
OURENSE	1.779	158	118	88	1.021	394
PONTEVEDRA	3.864	195	397	190	2.263	819
<b>GALICIA</b>	<b>11.496</b>	<b>715</b>	<b>775</b>	<b>595</b>	<b>6.762</b>	<b>2.649</b>
<b>COM. DE MADRID</b>	<b>81.826</b>	<b>1.173</b>	<b>3.388</b>	<b>10.407</b>	<b>58.142</b>	<b>8.716</b>
<b>REGION DE MURCIA</b>	<b>15.990</b>	<b>2.965</b>	<b>764</b>	<b>833</b>	<b>8.320</b>	<b>3.108</b>
<b>COM. FORAL DE NAVARRA</b>	<b>8.540</b>	<b>1.010</b>	<b>820</b>	<b>458</b>	<b>4.225</b>	<b>2.027</b>
ARABA/ALAVA	4.770	337	243	242	2.403	1.545
BIZKAIA	9.452	509	526	770	5.033	2.614
GIPUZKOA	5.794	325	397	356	3.132	1.584
<b>PAIS VASCO</b>	<b>20.016</b>	<b>1.171</b>	<b>1.166</b>	<b>1.368</b>	<b>10.568</b>	<b>5.743</b>
LA RIOJA	3.902	638	547	242	1.858	617
CEUTA	1.517	23	34	82	895	483
MELILLA	1.740	33	15	161	998	533
<b>TOTAL</b>	<b>556.583</b>	<b>45.106</b>	<b>27.483</b>	<b>46.660</b>	<b>347.120</b>	<b>90.214</b>



**ANEXO 2**

**CONTRATOS  
REGISTRADOS**



**CONTRATOS**

	MES	VARIACIÓN			
		MENSUAL		ANUAL	
		ABSOLUTA	RELATIVA	ABSOLUTA	RELATIVA
TOTAL CONTRATOS	1.545.308	188.463	13,89	694.691	81,67
CONTRATOS INDEFINIDOS*	156.148	-7.932	-4,83	79.456	103,60
CONTRATOS TEMPORALES	1.389.160	196.395	16,47	615.235	79,50

**CONTRATOS POR COMUNIDADES AUTÓNOMAS**

COMUNIDADES AUTÓNOMAS	MES	VARIACIÓN			
		MENSUAL		ANUAL	
		ABSOLUTA	RELATIVA	ABSOLUTA	RELATIVA
ANDALUCIA	349.663	28.737	8,95	130.622	59,63
ARAGON	49.594	11.057	28,69	19.559	65,12
PRINCIPADO DE ASTURIAS	23.743	3.502	17,30	13.634	134,87
ILLES BALEARS	30.706	10.233	49,98	19.423	172,14
CANARIAS	39.919	1.995	5,26	21.619	118,14
CANTABRIA	20.775	2.207	11,89	10.499	102,17
CASTILLA-LA MANCHA	70.066	13.235	23,29	26.804	61,96
CASTILLA Y LEON	64.175	10.990	20,66	29.919	87,34
CATALUÑA	219.523	21.725	10,98	113.191	106,45
COM. VALENCIANA	149.860	22.397	17,57	74.431	98,68
EXTREMADURA	54.257	9.824	22,11	14.563	36,69
GALICIA	66.533	911	1,39	35.660	115,51
COM. DE MADRID	188.473	18.321	10,77	105.989	128,50
REGION DE MURCIA	104.932	20.629	24,47	25.679	32,40
COM. FORAL DE NAVARRA	29.159	2.297	8,55	14.895	104,42
PAIS VASCO	65.777	5.033	8,29	32.027	94,89
LA RIOJA	14.713	5.353	57,19	4.427	43,04
CEUTA	1.198	185	18,26	665	124,77
MELILLA	1.654	-143	-7,96	930	128,45
ZONA EXTRANJERA	588	-25	-4,08	155	35,80
<b>TOTAL</b>	<b>1.545.308</b>	<b>188.463</b>	<b>13,89</b>	<b>694.691</b>	<b>81,67</b>

(\*) Incluye contratos convertidos en indefinidos

**CONTRATOS INDEFINIDOS INICIALES Y CONVERSIONES**

	TOTAL	VARIACIÓN			
		MENSUAL		ANUAL	
		ABSOLUTA	RELATIVA	ABSOLUTA	RELATIVA
INDEFINIDOS (Bonif./no Bonif.)	97.733	6.950	7,66	48.197	97,30
INDEF. PERS. CON DISCAPACIDAD	755	25	3,42	426	129,48
<b>TOTAL INDEFINIDOS INICIALES</b>	<b>98.488</b>	<b>6.975</b>	<b>7,62</b>	<b>48.623</b>	<b>97,51</b>
CONVERSIONES	57.660	-14.907	-20,54	30.833	114,93
<b>TOTAL</b>	<b>156.148</b>	<b>-7.932</b>	<b>-4,83</b>	<b>79.456</b>	<b>103,60</b>

**CONTRATOS SEGÚN TIPO DE CONTRATACIÓN POR COMUNIDADES AUTÓNOMAS**

COMUNIDADES AUTÓNOMAS	TOTAL	INDEFINIDOS					TEMPORALES
		TOTAL	INDEF.(Bonif./no Bonif.)	PERS. CON DISCAPACIDAD	CONVERSIÓN	% S/TOT. NAC.INDF.	
ANDALUCIA	349.663	19.932	9.785	97	10.050	12,76	329.731
ARAGON	49.594	4.525	2.873	25	1.627	2,90	45.069
PRINCIPADO DE ASTURIAS	23.743	1.910	1.052	16	842	1,22	21.833
ILLES BALEARS	30.706	5.768	4.189	23	1.556	3,69	24.938
CANARIAS	39.919	5.677	2.855	10	2.812	3,64	34.242
CANTABRIA	20.775	1.285	712	9	564	0,82	19.490
CASTILLA-LA MANCHA	70.066	5.457	3.219	32	2.206	3,49	64.609
CASTILLA Y LEON	64.175	5.716	3.155	23	2.538	3,66	58.459
CATALUÑA	219.523	31.735	21.525	134	10.076	20,32	187.788
COM. VALENCIANA	149.860	15.048	8.448	86	6.514	9,64	134.812
EXTREMADURA	54.257	2.305	1.090	24	1.191	1,48	51.952
GALICIA	66.533	6.385	3.321	42	3.022	4,09	60.148
COM. DE MADRID	188.473	33.519	24.998	158	8.363	21,47	154.954
REGION DE MURCIA	104.932	8.298	5.403	47	2.848	5,31	96.634
COM. FORAL DE NAVARRA	29.159	1.631	908	6	717	1,04	27.528
PAIS VASCO	65.777	5.576	3.410	17	2.149	3,57	60.201
LA RIOJA	14.713	1.001	591	5	405	0,64	13.712
CEUTA	1.198	160	93		67	0,10	1.038
MELILLA	1.654	181	97	1	83	0,12	1.473
ZONA EXTRANJERA	588	39	9		30	0,02	549
<b>TOTAL</b>	<b>1.545.308</b>	<b>156.148</b>	<b>97.733</b>	<b>755</b>	<b>57.660</b>	<b>100,00</b>	<b>1.389.160</b>



MAYO 2021

**CONTRATOS POR SEXO, EDAD Y SECTOR DE ACTIVIDAD ECONÓMICA**

	TOTAL	VARIACIÓN			
		MENSUAL		ANUAL	
		ABSOLUTA	RELATIVA	ABSOLUTA	RELATIVA
<b>POR SEXO Y EDAD</b>					
<b>HOMBRES</b>					
< 25 años	163.125	31.047	23,51	75.056	85,22
25 - 44 años	465.958	47.353	11,31	173.317	59,23
>= 45 años	238.244	23.222	10,80	79.173	49,77
<b>TOTAL</b>	<b>867.327</b>	<b>101.622</b>	<b>13,27</b>	<b>327.546</b>	<b>60,68</b>
<b>MUJERES</b>					
< 25 años	130.456	26.540	25,54	83.700	179,01
25 - 44 años	367.753	40.394	12,34	193.707	111,30
>= 45 años	179.772	19.907	12,45	89.738	99,67
<b>TOTAL</b>	<b>677.981</b>	<b>86.841</b>	<b>14,69</b>	<b>367.145</b>	<b>118,12</b>
<b>AMBOS SEXOS</b>					
< 25 años	293.581	57.587	24,40	158.756	117,75
25 - 44 años	833.711	87.747	11,76	367.024	78,64
>= 45 años	418.016	43.129	11,50	168.911	67,81
<b>TOTAL</b>	<b>1.545.308</b>	<b>188.463</b>	<b>13,89</b>	<b>694.691</b>	<b>81,67</b>
<b>SECTOR</b>					
AGRICULTURA	251.070	38.157	17,92	7.924	3,26
INDUSTRIA	188.737	-2.061	-1,08	78.675	71,48
CONSTRUCCIÓN	97.897	74	0,08	4.161	4,44
SERVICIOS	1.007.604	152.293	17,81	603.931	149,61
<b>TOTAL</b>	<b>1.545.308</b>	<b>188.463</b>	<b>13,89</b>	<b>694.691</b>	<b>81,67</b>

**CONTRATOS POR TIPO DE CONTRATOS, EDAD, SEXO Y SECTOR DE ACTIVIDAD ECONÓMICA**

TIPO DE CONTRATO	TOTAL		EDAD DEL TRABAJADOR				
	MES	%	<20	20-24	25-29	30-44	>=45
INDEFINIDOS INICIALES	98.488	6,37	2.212	11.007	16.668	40.714	27.887
CONVERTIDOS EN INDEFINIDOS	57.660	3,73	751	6.621	10.595	24.203	15.490
<b>TOTAL INDEFINIDOS</b>	<b>156.148</b>	<b>10,10</b>	<b>2.963</b>	<b>17.628</b>	<b>27.263</b>	<b>64.917</b>	<b>43.377</b>
TEMPORALES	1.389.160	89,90	49.617	223.373	221.909	519.622	374.639
<b>TOTAL</b>	<b>1.545.308</b>	<b>100,00</b>	<b>52.580</b>	<b>241.001</b>	<b>249.172</b>	<b>584.539</b>	<b>418.016</b>
<b>SEXO</b>							
			<b>SECTOR DE ACTIVIDAD ECONÓMICA</b>				
	<b>TOTAL</b>	<b>HOMBRE</b>	<b>MUJER</b>	<b>AGRICULTURA</b>	<b>INDUSTRIA</b>	<b>CONSTRUCCIÓN</b>	<b>SERVICIOS</b>
INDEFINIDOS INICIALES	98.488	54.017	44.471	7.430	7.869	5.684	77.505
CONVERTIDOS EN INDEFINIDOS	57.660	33.600	24.060	3.078	7.957	6.391	40.234
<b>TOTAL INDEFINIDOS</b>	<b>156.148</b>	<b>87.617</b>	<b>68.531</b>	<b>10.508</b>	<b>15.826</b>	<b>12.075</b>	<b>117.739</b>
TEMPORALES	1.389.160	779.710	609.450	240.562	172.911	85.822	889.865
<b>TOTAL</b>	<b>1.545.308</b>	<b>867.327</b>	<b>677.981</b>	<b>251.070</b>	<b>188.737</b>	<b>97.897</b>	<b>1.007.604</b>

**EVOLUCIÓN DE LOS CONTRATOS**

	AÑO 2020		AÑO 2021		VARIACIÓN ANUAL			
	MES	ACUMULADO	MES	ACUMULADO	MES		ACUMULADO	
					ABSOLUTA	RELATIVA	ABSOLUTA	RELATIVA
ENERO	1.764.837	1.764.837	1.302.429	1.302.429	-462.408	-26,20	-462.408	-26,20
FEBRERO	1.594.763	3.359.600	1.212.284	2.514.713	-382.479	-23,98	-844.887	-25,15
MARZO	1.256.510	4.616.110	1.404.107	3.918.820	147.597	11,75	-697.290	-15,11
ABRIL	673.149	5.289.259	1.356.845	5.275.665	683.696	101,57	-13.594	-0,26
<b>MAYO</b>	<b>850.617</b>	<b>6.139.876</b>	<b>1.545.308</b>	<b>6.820.973</b>	<b>694.691</b>	<b>81,67</b>	<b>681.097</b>	<b>11,09</b>
JUNIO	1.159.602	7.299.478						
JULIO	1.536.122	8.835.600						
AGOSTO	1.118.663	9.954.263						
SEPTIEMBRE	1.632.484	11.586.747						
OCTUBRE	1.551.357	13.138.104						
NOVIEMBRE	1.449.810	14.587.914						
DICIEMBRE	1.355.147	15.943.061						

**EVOLUCIÓN DE LOS CONTRATOS INDEFINIDOS \***

	AÑO 2020		AÑO 2021		VARIACIÓN ANUAL			
	MES	ACUMULADO	MES	ACUMULADO	MES		ACUMULADO	
					ABSOLUTA	RELATIVA	ABSOLUTA	RELATIVA
ENERO	178.978	178.978	124.191	124.191	-54.787	-30,61	-54.787	-30,61
FEBRERO	178.193	357.171	132.431	256.622	-45.762	-25,68	-100.549	-28,15
MARZO	145.393	502.564	207.191	463.813	61.798	42,50	-38.751	-7,71
ABRIL	59.042	561.606	164.080	627.893	105.038	177,90	66.287	11,80
<b>MAYO</b>	<b>76.692</b>	<b>638.298</b>	<b>156.148</b>	<b>784.041</b>	<b>79.456</b>	<b>103,60</b>	<b>145.743</b>	<b>22,83</b>
JUNIO	114.393	752.691						
JULIO	141.105	893.796						
AGOSTO	96.275	990.071						
SEPTIEMBRE	163.209	1.153.280						
OCTUBRE	152.319	1.305.599						
NOVIEMBRE	128.189	1.433.788						
DICIEMBRE	111.822	1.545.610						

**EVOLUCIÓN DE LOS CONTRATOS TEMPORALES**

	AÑO 2020		AÑO 2021		VARIACIÓN ANUAL			
	MES	ACUMULADO	MES	ACUMULADO	MES		ACUMULADO	
					ABSOLUTA	RELATIVA	ABSOLUTA	RELATIVA
ENERO	1.585.859	1.585.859	1.178.238	1.178.238	-407.621	-25,70	-407.621	-25,70
FEBRERO	1.416.570	3.002.429	1.079.853	2.258.091	-336.717	-23,77	-744.338	-24,79
MARZO	1.111.117	4.113.546	1.196.916	3.455.007	85.799	7,72	-658.539	-16,01
ABRIL	614.107	4.727.653	1.192.765	4.647.772	578.658	94,23	-79.881	-1,69
<b>MAYO</b>	<b>773.925</b>	<b>5.501.578</b>	<b>1.389.160</b>	<b>6.036.932</b>	<b>615.235</b>	<b>79,50</b>	<b>535.354</b>	<b>9,73</b>
JUNIO	1.045.209	6.546.787						
JULIO	1.395.017	7.941.804						
AGOSTO	1.022.388	8.964.192						
SEPTIEMBRE	1.469.275	10.433.467						
OCTUBRE	1.399.038	11.832.505						
NOVIEMBRE	1.321.621	13.154.126						
DICIEMBRE	1.243.325	14.397.451						

(\*) Incluye contratos convertidos en indefinidos

MAYO 2021

**CONTRATOS INDEFINIDOS POR TIPO DE JORNADA Y MODALIDAD**

	TOTAL	VARIACIÓN			
		MENSUAL		ANUAL	
		ABSOLUTA	RELATIVA	ABSOLUTA	RELATIVA
<b>JORNADA A TIEMPO COMPLETO:</b>					
INDEFINIDO (Bonif. / No Bonif.)	57.343	1.117	1,99	31.435	121,33
INDEFINIDOS PERSONAS CON DISCAPACIDAD	471	-19	-3,88	266	129,76
<b>TOTAL INDEFINIDOS INICIALES</b>	<b>57.814</b>	<b>1.098</b>	<b>1,94</b>	<b>31.701</b>	<b>121,40</b>
CONVERTIDOS EN INDEFINIDOS	37.518	-8.398	-18,29	17.983	92,06
<b>TOTAL</b>	<b>95.332</b>	<b>-7.300</b>	<b>-7,11</b>	<b>49.684</b>	<b>108,84</b>
<b>JORNADA A TIEMPO PARCIAL:</b>					
INDEFINIDO (Bonif. / No Bonif.)	24.294	1.884	8,41	9.359	62,66
INDEFINIDOS PERSONAS CON DISCAPACIDAD	248	52	26,53	144	138,46
<b>TOTAL INDEFINIDOS INICIALES</b>	<b>24.542</b>	<b>1.936</b>	<b>8,56</b>	<b>9.503</b>	<b>63,19</b>
CONVERTIDOS EN INDEFINIDOS	15.925	-5.526	-25,76	9.803	160,13
<b>TOTAL</b>	<b>40.467</b>	<b>-3.590</b>	<b>-8,15</b>	<b>19.306</b>	<b>91,23</b>
<b>FIJOS DISCONTINUOS:</b>					
INDEFINIDO (Bonif. / No Bonif.)	16.096	3.949	32,51	7.403	85,16
INDEFINIDOS PERSONAS CON DISCAPACIDAD	36	-8	-18,18	16	80,00
<b>TOTAL INDEFINIDOS INICIALES</b>	<b>16.132</b>	<b>3.941</b>	<b>32,33</b>	<b>7.419</b>	<b>85,15</b>
CONVERTIDOS EN INDEFINIDOS	4.217	-983	-18,90	3.047	260,43
<b>TOTAL</b>	<b>20.349</b>	<b>2.958</b>	<b>17,01</b>	<b>10.466</b>	<b>105,90</b>
<b>TOTAL</b>	<b>156.148</b>	<b>-7.932</b>	<b>-4,83</b>	<b>79.456</b>	<b>103,60</b>

**CONTRATOS INDEFINIDOS POR MODALIDAD**

	TOTAL	VARIACIÓN			
		MENSUAL		ANUAL	
		ABSOLUTA	RELATIVA	ABSOLUTA	RELATIVA
INDEFINIDOS (Bonif./no Bonif.)	97.733	6.950	7,66	48.197	97,30
INDEFINIDOS PERSONAS CON DISCAPACIDAD	755	25	3,31	426	129,48
<b>TOTAL INDEFINIDOS INICIALES</b>	<b>98.488</b>	<b>6.975</b>	<b>7,08</b>	<b>48.623</b>	<b>97,51</b>
CONVERSIONES	57.660	-14.907	-25,85	30.833	114,93
<b>TOTAL</b>	<b>156.148</b>	<b>-7.932</b>	<b>-4,83</b>	<b>79.456</b>	<b>103,60</b>

**CONVERTIDOS EN INDEFINIDOS SEGÚN CONTRATOS DE ORIGEN:**

OBRA O SERVICIO	19.786	-8.382	-29,76	14.188	253,45
EVENTUAL CIRCUN. PRODUCCIÓN	33.489	-6.551	-16,36	14.836	79,54
INTERINIDAD	2.061	-123	-5,63	1.100	114,46
TEMPORAL PERS. CON DISCAPACIDAD	483	17	3,65	242	100,41
SUSTITUCIÓN JUBILACIÓN 64 AÑOS	11	0	0,00	3	37,50
PRÁCTICAS	1.469	187	14,59	364	32,94
RELEVO	198	-30	-13,16	20	11,24
FORMACIÓN	143	-28	-16,37	73	104,29
OTROS CONTRATOS	20	3	17,65	7	53,85
<b>TOTAL</b>	<b>57.660</b>	<b>-14.907</b>	<b>-20,54</b>	<b>30.833</b>	<b>114,93</b>

MAYO 2021

**CONTRATOS INDEFINIDOS POR SEXO, EDAD Y SECTOR DE ACTIVIDAD ECONÓMICA**

	TOTAL	VARIACIÓN			
		MENSUAL		ANUAL	
		ABSOLUTA	RELATIVA	ABSOLUTA	RELATIVA
<b>POR SEXO Y EDAD</b>					
<b>HOMBRES</b>					
< 25 años	11.751	575	5,14	6.465	122,30
25 - 44 años	51.625	-2.533	-4,68	25.352	96,49
>= 45 años	24.241	-2.527	-9,44	11.308	87,44
<b>TOTAL</b>	<b>87.617</b>	<b>-4.485</b>	<b>-4,87</b>	<b>43.125</b>	<b>96,93</b>
<b>MUJERES</b>					
< 25 años	8.840	652	7,96	5.570	170,34
25 - 44 años	40.555	-2.215	-5,18	21.393	111,64
>= 45 años	19.136	-1.884	-8,96	9.368	95,90
<b>TOTAL</b>	<b>68.531</b>	<b>-3.447</b>	<b>-4,79</b>	<b>36.331</b>	<b>112,83</b>
<b>AMBOS SEXOS</b>					
< 25 años	20.591	1.227	6,34	12.035	140,66
25 - 44 años	92.180	-4.748	-4,90	46.745	102,88
>= 45 años	43.377	-4.411	-9,23	20.676	91,08
<b>TOTAL</b>	<b>156.148</b>	<b>-7.932</b>	<b>-4,83</b>	<b>79.456</b>	<b>103,60</b>
<b>SECTOR</b>					
AGRICULTURA	10.508	-140	-1,31	3.077	41,41
INDUSTRIA	15.826	-4.025	-20,28	6.483	69,39
CONSTRUCCIÓN	12.075	-196	-1,60	4.730	64,40
SERVICIOS	117.739	-3.571	-2,94	65.166	123,95
<b>TOTAL</b>	<b>156.148</b>	<b>-7.932</b>	<b>-4,83</b>	<b>79.456</b>	<b>103,60</b>

**CONTRATOS INDEFINIDOS (CONVERSIONES) POR SEXO, EDAD Y SECTOR DE ACTIVIDAD ECONÓMICA**

	TOTAL	VARIACIÓN			
		MENSUAL		ANUAL	
		ABSOLUTA	RELATIVA	ABSOLUTA	RELATIVA
<b>POR SEXO Y EDAD</b>					
<b>HOMBRES</b>					
< 25 años	4.185	-781	-15,73	2.402	134,72
25 - 44 años	19.876	-4.156	-17,29	10.293	107,41
>= 45 años	9.539	-2.674	-21,89	5.153	117,49
<b>TOTAL</b>	<b>33.600</b>	<b>-7.611</b>	<b>-18,47</b>	<b>17.848</b>	<b>113,31</b>
<b>MUJERES</b>					
< 25 años	3.187	-460	-12,61	2.036	176,89
25 - 44 años	14.922	-4.165	-21,82	7.737	107,68
>= 45 años	5.951	-2.671	-30,98	3.212	117,27
<b>TOTAL</b>	<b>24.060</b>	<b>-7.296</b>	<b>-23,27</b>	<b>12.985</b>	<b>117,25</b>
<b>AMBOS SEXOS</b>					
< 25 años	7.372	-1.241	-14,41	4.438	151,26
25 - 44 años	34.798	-8.321	-19,30	18.030	107,53
>= 45 años	15.490	-5.345	-25,65	8.365	117,40
<b>TOTAL</b>	<b>57.660</b>	<b>-14.907</b>	<b>-20,54</b>	<b>30.833</b>	<b>114,93</b>
<b>SECTOR</b>					
AGRICULTURA	3.078	-611	-16,56	1.950	172,87
INDUSTRIA	7.957	-3.254	-29,03	3.086	63,35
CONSTRUCCIÓN	6.391	-276	-4,14	4.014	168,87
SERVICIOS	40.234	-10.766	-21,11	21.783	118,06
<b>TOTAL</b>	<b>57.660</b>	<b>-14.907</b>	<b>-20,54</b>	<b>30.833</b>	<b>114,93</b>

MAYO 2021

**CONTRATOS INDEFINIDOS SEGÚN MODALIDAD POR EDAD, SEXO Y SECTOR DE ACTIVIDAD ECONÓMICA**

TIPO DE CONTRATO	TOTAL		EDAD DEL TRABAJADOR				
	MES	%	<20	20-24	25-29	30-44	>=45
INDEFINIDO (Bonif./No Bonif.)	97.733	62,59	2.203	10.968	16.597	40.430	27.535
INDEFINIDOS PERSONAS CON DISCAPACIDAD	755	0,48	9	39	71	284	352
<b>TOTAL INDEFINIDOS INICIALES</b>	<b>98.488</b>	<b>63,07</b>	<b>2.212</b>	<b>11.007</b>	<b>16.668</b>	<b>40.714</b>	<b>27.887</b>
CONVERTIDOS EN INDEFINIDOS	57.660	36,93	751	6.621	10.595	24.203	15.490
<b>TOTAL</b>	<b>156.148</b>	<b>100,00</b>	<b>2.963</b>	<b>17.628</b>	<b>27.263</b>	<b>64.917</b>	<b>43.377</b>

**CONVERTIDOS EN INDEFINIDOS SEGÚN CONTRATOS DE ORIGEN:**

OBRA O SERVICIO	19.786	34,31	136	1.498	2.862	8.638	6.652
EVENT. CIRCUNST. PRODUCCIÓN	33.489	58,08	600	4.430	6.338	14.188	7.933
INTERINIDAD	2.061	3,57	11	222	422	871	535
TEMP. PERSONAS CON DISCAPACIDAD	483	0,84	1	7	38	153	284
SUSTITUCIÓN JUBILACIÓN 64 AÑOS	11	0,02			3	5	3
PRÁCTICAS	1.469	2,55	2	401	845	205	16
RELEVO	198	0,34		4	21	112	61
FORMACIÓN	143	0,25	1	59	62	21	
OTROS CONTRATOS	20	0,03			4	10	6
<b>TOTAL</b>	<b>57.660</b>	<b>100,00</b>	<b>751</b>	<b>6.621</b>	<b>10.595</b>	<b>24.203</b>	<b>15.490</b>

TIPO DE CONTRATO	TOTAL	SEXO		SECTOR DE ACTIVIDAD ECONÓMICA			
		HOMBRES	MUJERES	AGRICULTURA	INDUSTRIA	CONSTRUCCIÓN	SERVICIOS
INDEFINIDO (Bonif./No Bonif.)	97.733	53.538	44.195	7.419	7.795	5.619	76.900
INDEFINIDOS PERSONAS CON DISCAPACIDAD	755	479	276	11	74	65	605
<b>TOTAL INDEFINIDOS INICIALES</b>	<b>98.488</b>	<b>54.017</b>	<b>44.471</b>	<b>7.430</b>	<b>7.869</b>	<b>5.684</b>	<b>77.505</b>
CONVERTIDOS EN INDEFINIDOS	57.660	33.600	24.060	3.078	7.957	6.391	40.234
<b>TOTAL</b>	<b>156.148</b>	<b>87.617</b>	<b>68.531</b>	<b>10.508</b>	<b>15.826</b>	<b>12.075</b>	<b>117.739</b>

**CONVERTIDOS EN INDEFINIDOS SEGÚN CONTRATOS DE ORIGEN:**

OBRA O SERVICIO	19.786	12.974	6.812	2.121	2.609	4.070	10.986
EVENT. CIRCUNST. PRODUCCIÓN	33.489	18.415	15.074	933	4.628	2.189	25.739
INTERINIDAD	2.061	869	1.192	16	288	31	1.726
TEMP. PERSONAS CON DISCAPACIDAD	483	312	171	5	68	20	390
SUSTITUCIÓN JUBILACIÓN 64 AÑOS	11	4	7		1		10
PRÁCTICAS	1.469	828	641	3	291	74	1.101
RELEVO	198	120	78		59	2	137
FORMACIÓN	143	66	77		13	5	125
OTROS CONTRATOS	20	12	8				20
<b>TOTAL</b>	<b>57.660</b>	<b>33.600</b>	<b>24.060</b>	<b>3.078</b>	<b>7.957</b>	<b>6.391</b>	<b>40.234</b>

**CONTRATOS TEMPORALES POR SEXO, EDAD Y SECTOR DE ACTIVIDAD ECONÓMICA**

	TOTAL	VARIACIÓN			
		MENSUAL		ANUAL	
		ABSOLUTA	RELATIVA	ABSOLUTA	RELATIVA
<b>POR SEXO Y EDAD</b>					
<b>HOMBRES</b>					
< 25 años	151.374	30.472	25,20	68.591	82,86
25 - 44 años	414.333	49.886	13,69	147.965	55,55
>= 45 años	214.003	25.749	13,68	67.865	46,44
<b>TOTAL</b>	<b>779.710</b>	<b>106.107</b>	<b>15,75</b>	<b>284.421</b>	<b>57,43</b>
<b>MUJERES</b>					
< 25 años	121.616	25.888	27,04	78.130	179,67
25 - 44 años	327.198	42.609	14,97	172.314	111,25
>= 45 años	160.636	21.791	15,69	80.370	100,13
<b>TOTAL</b>	<b>609.450</b>	<b>90.288</b>	<b>17,39</b>	<b>330.814</b>	<b>118,73</b>
<b>AMBOS SEXOS</b>					
< 25 años	272.990	56.360	26,02	146.721	116,20
25 - 44 años	741.531	92.495	14,25	320.279	76,03
>= 45 años	374.639	47.540	14,53	148.235	65,47
<b>TOTAL</b>	<b>1.389.160</b>	<b>196.395</b>	<b>16,47</b>	<b>615.235</b>	<b>79,50</b>
<b>SECTOR</b>					
AGRICULTURA	240.562	38.297	18,93	4.847	2,06
INDUSTRIA	172.911	1.964	1,15	72.192	71,68
CONSTRUCCIÓN	85.822	270	0,32	-569	-0,66
SERVICIOS	889.865	155.864	21,23	538.765	153,45
<b>TOTAL</b>	<b>1.389.160</b>	<b>196.395</b>	<b>16,47</b>	<b>615.235</b>	<b>79,50</b>

**CONTRATOS TEMPORALES SEGÚN MODALIDAD POR EDAD, SEXO Y SECTOR DE ACTIVIDAD ECONÓMICA**

TIPO DE CONTRATO	TOTAL		EDAD DEL TRABAJADOR				
	MES	%	<20	20-24	25-29	30-44	>=45
OBRA O SERVICIO	576.728	41,52	21.314	80.458	78.406	218.881	177.669
EVENT. CIRC. DE LA PRODUC.	688.230	49,54	25.483	122.452	120.971	257.399	161.925
INTERINIDAD	107.039	7,71	2.151	16.497	19.018	39.433	29.940
TEMPORAL PERS.CON DISCAPACIDAD	1.949	0,14	24	136	191	729	869
RELEVO	539	0,04	4	30	69	233	203
JUBILACIÓN PARCIAL	1.693	0,12					1.693
SUST. JUBILACIÓN 64 AÑOS	43	0,00			5	12	26
PRÁCTICAS	5.065	0,36	188	2.306	1.878	582	111
FORMACIÓN	1.911	0,14	360	898	175	232	246
INVESTIGADOR PREDOCTORAL EN FORMAC.	230	0,02		85	112	31	2
OTROS CONTRATOS	5.733	0,41	93	511	1.084	2.090	1.955
	<b>1.389.160</b>	<b>100,00%</b>	<b>49.617</b>	<b>223.373</b>	<b>221.909</b>	<b>519.622</b>	<b>374.639</b>

	SEXO			SECTOR DE ACTIVIDAD ECONÓMICA			
	TOTAL	HOMBRE	MUJER	AGRICULTURA	INDUSTRIA	CONSTRUCCIÓN	SERVICIOS
OBRA O SERVICIO	576.728	368.629	208.099	179.513	43.612	67.357	286.246
EVENT. CIRC. DE LA PRODUC.	688.230	369.708	318.522	59.966	118.548	17.105	492.611
INTERINIDAD	107.039	32.903	74.136	468	8.766	740	97.065
TEMPORAL PERS.CON DISCAPACIDAD	1.949	1.215	734	16	254	95	1.584
RELEVO	539	233	306	4	98	9	428
JUBILACIÓN PARCIAL	1.693	1.193	500	9	673	45	966
SUST. JUBILACIÓN 64 AÑOS	43	18	25		6		37
PRÁCTICAS	5.065	2.658	2.407	12	798	296	3.959
FORMACIÓN	1.911	933	978	7	77	72	1.755
INVESTIGADOR PREDOCTORAL EN FORMAC.	230	113	117				230
OTROS CONTRATOS	5.733	2.107	3.626	567	79	103	4.984
<b>TOTAL</b>	<b>1.389.160</b>	<b>779.710</b>	<b>609.450</b>	<b>240.562</b>	<b>172.911</b>	<b>85.822</b>	<b>889.865</b>

MAYO 2021

**CONTRATOS TEMPORALES POR TIPO DE JORNADA Y MODALIDAD**

	TOTAL	VARIACIÓN			
		MENSUAL		ANUAL	
		ABSOLUTA	RELATIVA	ABSOLUTA	RELATIVA
<b>JORNADA A TIEMPO COMPLETO:</b>					
OBRA O SERVICIO	437.005	55.227	14,47	90.392	26,08
EVENTUALES CIRCUNSTANCIAS DE LA PRODUCCIÓN	417.545	59.802	16,72	191.805	84,97
INTERINIDAD	63.912	1.071	1,70	31.010	94,25
JUBILACIÓN ESPECIAL 64 AÑOS	43	-11	-20,37	-6	-12,24
RELEVO	226	-32	-12,40	118	109,26
TEMPORAL PERS. CON DISCAPACIDAD	1.187	58	5,14	776	188,81
PRÁCTICAS	3.971	252	6,78	2.664	203,83
FORMACIÓN	1.911	500	35,44	1.531	402,89
INVESTIGADOR PREDOCTORAL EN FORMAC.	230	-9	-3,77	95	70,37
OTROS CONTRATOS	5.247	1.230	30,62	3.054	139,26
<b>TOTAL</b>	<b>931.277</b>	<b>118.088</b>	<b>14,52</b>	<b>321.439</b>	<b>52,71</b>
<b>JORNADA A TIEMPO PARCIAL:</b>					
OBRA O SERVICIO	139.723	22.388	19,08	79.285	131,18
EVENTUALES CIRCUNSTANCIAS DE LA PRODUCCIÓN	270.685	54.327	25,11	182.923	208,43
INTERINIDAD	43.127	1.717	4,15	29.112	207,72
RELEVO	313	-31	-9,01	160	104,58
JUBILACIÓN PARCIAL	1.693	-216	-11,31	766	82,63
TEMPORAL PERS. CON DISCAPACIDAD	762	83	12,22	487	177,09
PRÁCTICAS	1.094	2	0,18	690	170,79
OTROS CONTRATOS	486	37	8,24	373	330,09
<b>TOTAL</b>	<b>457.883</b>	<b>78.307</b>	<b>20,63</b>	<b>293.796</b>	<b>179,05</b>
<b>TOTAL</b>	<b>1.389.160</b>	<b>196.395</b>	<b>16,47</b>	<b>615.235</b>	<b>79,50</b>

**CONTRATOS TEMPORALES POR MODALIDAD**

	TOTAL	VARIACIÓN			
		MENSUAL		ANUAL	
		ABSOLUTA	RELATIVA	ABSOLUTA	RELATIVA
OBRA O SERVICIO	576.728	77.615	15,55	169.677	41,68
EVENTUALES CIRCUNSTANCIAS DE LA PRODUCCIÓN	688.230	114.129	19,88	374.728	119,53
INTERINIDAD	107.039	2.788	2,67	60.122	128,15
JUBILACIÓN ESPECIAL 64 AÑOS	43	-11	-20,37	-6	-12,24
RELEVO	539	-63	-10,47	278	106,51
JUBILACIÓN PARCIAL	1.693	-216	-11,31	766	82,63
TEMPORAL PERS. CON DISCAPACIDAD	1.949	141	7,80	1.263	184,11
PRÁCTICAS	5.065	254	5,28	3.354	196,03
FORMACIÓN	1.911	500	35,44	1.531	402,89
INVESTIGADOR PREDOCTORAL EN FORMAC.	230	-9	-3,77	95	70,37
OTROS CONTRATOS	5.733	1.267	28,37	3.427	148,61

**CONTRATOS FORMATIVOS**

	TOTAL	VARIACIÓN			
		MENSUAL		ANUAL	
		ABSOLUTA	RELATIVA	ABSOLUTA	RELATIVA
PRÁCTICAS	5.065	254	5,28	3.354	196,03
FORMACIÓN	1.911	500	35,44	1.531	402,89
<b>TOTAL</b>	<b>6.976</b>	<b>754</b>	<b>12,12</b>	<b>4.885</b>	<b>233,62</b>

**EVOLUCIÓN DE LOS CONTRATOS**

	VARIACIÓN RELATIVA			INDEFINIDOS				TEMPORALES			
	TOTAL	VARIACIÓN RELATIVA		TOTAL	% SOBRE TOTAL CONT.	VARIACIÓN RELATIVA		TOTAL	% SOBRE TOTAL CONT.	VARIACIÓN RELATIVA	
		MENSUAL	ANUAL			MENSUAL	ANUAL			MENSUAL	ANUAL
<b>AÑO 2017</b>											
ENERO	1.633.592	-3,85	16,94	150.162	9,19%	22,79	19,54	1.483.430	90,81%	-5,92	16,68
FEBRERO	1.452.528	-11,08	5,45	151.072	10,40%	0,61	8,40	1.301.456	89,60%	-12,27	5,12
MARZO	1.732.773	19,29	14,84	178.428	10,30%	18,11	18,38	1.554.345	89,70%	19,43	14,45
ABRIL	1.604.476	-7,40	4,07	151.448	9,44%	-15,12	3,81	1.453.028	90,56%	-6,52	4,10
<b>MAYO</b>	<b>2.027.569</b>	<b>26,37</b>	<b>15,96</b>	<b>167.267</b>	<b>8,25%</b>	<b>10,45</b>	<b>14,76</b>	<b>1.860.302</b>	<b>91,75%</b>	<b>28,03</b>	<b>16,07</b>
JUNIO	2.089.520	3,06	8,81	166.462	7,97%	-0,48	12,17	1.923.058	92,03%	3,37	8,53
JULIO	1.928.639	-7,70	6,19	151.998	7,88%	-8,69	10,63	1.776.641	92,12%	-7,61	5,82
AGOSTO	1.536.400	-20,34	5,83	115.382	7,51%	-24,09	9,75	1.421.018	92,49%	-20,02	5,52
SEPTIEMBRE	1.993.267	29,74	4,52	192.690	9,67%	67,00	12,68	1.800.577	90,33%	26,71	3,72
OCTUBRE	2.032.184	1,95	8,83	202.542	9,97%	5,11	21,41	1.829.642	90,03%	1,61	7,59
NOVIEMBRE	1.818.339	-10,52	4,28	170.732	9,39%	-15,71	10,25	1.647.607	90,61%	-9,95	3,70
DICIEMBRE	1.652.016	-9,15	-2,77	131.067	7,93%	-23,23	7,17	1.520.949	92,07%	-7,69	-3,54
<b>AÑO 2018</b>											
ENERO	1.749.911	5,93	7,12	172.953	9,88%	31,96	15,18	1.576.958	90,12%	3,68	6,30
FEBRERO	1.546.402	-11,63	6,46	174.287	11,27%	0,77	15,37	1.372.115	88,73%	-12,99	5,43
MARZO	1.646.846	6,50	-4,96	193.448	11,75%	10,99	8,42	1.453.398	88,25%	5,92	-6,49
ABRIL	1.772.557	7,63	10,48	189.671	10,70%	-1,95	25,24	1.582.886	89,30%	8,91	8,94
<b>MAYO</b>	<b>2.058.400</b>	<b>16,13</b>	<b>1,52</b>	<b>200.078</b>	<b>9,72%</b>	<b>5,49</b>	<b>19,62</b>	<b>1.858.322</b>	<b>90,28%</b>	<b>17,40</b>	<b>-0,11</b>
JUNIO	2.055.762	-0,13	-1,62	192.972	9,39%	-3,55	15,93	1.862.790	90,61%	0,24	-3,13
JULIO	2.086.655	1,50	8,19	190.151	9,11%	-1,46	25,10	1.896.504	90,89%	1,81	6,75
AGOSTO	1.602.495	-23,20	4,30	153.921	9,61%	-19,05	33,40	1.448.574	90,33%	-23,62	1,94
SEPTIEMBRE	1.952.397	21,83	-2,05	232.768	11,92%	51,23	20,80	1.719.629	88,08%	18,71	-4,50
OCTUBRE	2.243.453	14,91	10,40	242.324	10,80%	4,11	19,64	2.001.129	89,20%	16,37	9,37
NOVIEMBRE	1.867.172	-16,77	2,69	197.573	10,58%	-18,47	15,72	1.669.599	89,42%	-16,57	1,33
DICIEMBRE	1.709.631	-8,44	3,49	144.778	8,47%	-26,72	10,46	1.564.853	91,53%	-6,27	2,89
<b>AÑO 2019</b>											
ENERO	1.858.077	8,68	6,18	181.348	9,76%	25,26	4,85	1.676.729	90,24%	7,15	6,33
FEBRERO	1.571.017	-15,45	1,59	168.697	10,74%	-6,98	-3,21	1.402.320	89,26%	-16,37	2,20
MARZO	1.709.848	8,84	3,83	179.821	10,52%	6,59	-7,04	1.530.027	89,48%	9,11	5,27
ABRIL	1.765.185	3,24	-0,42	174.980	9,91%	-2,69	-7,75	1.590.205	90,09%	3,93	0,46
<b>MAYO</b>	<b>2.075.741</b>	<b>17,59</b>	<b>0,84</b>	<b>184.161</b>	<b>8,87%</b>	<b>5,25</b>	<b>-7,96</b>	<b>1.891.580</b>	<b>91,13%</b>	<b>18,95</b>	<b>1,79</b>
JUNIO	2.009.011	-3,21	-2,27	174.159	8,67%	-5,43	-9,75	1.834.852	91,33%	-3,00	-1,50
JULIO	2.179.527	8,49	4,45	185.713	8,52%	6,63	-2,33	1.993.814	91,48%	8,66	5,13
AGOSTO	1.519.922	-30,26	-5,15	123.277	8,11%	-33,62	-19,91	1.396.645	91,89%	-29,95	-3,58
SEPTIEMBRE	2.094.635	37,81	7,29	238.723	11,40%	93,65	2,56	1.855.912	88,60%	32,88	7,93
OCTUBRE	2.224.757	6,21	-0,83	237.866	10,69%	-0,36	-1,84	1.986.891	89,31%	7,06	-0,71
NOVIEMBRE	1.764.169	-20,70	-5,52	171.612	9,73%	-27,85	-13,14	1.592.557	90,27%	-19,85	-4,61
DICIEMBRE	1.740.332	-1,35	1,80	139.077	7,99%	-18,96	-3,94	1.601.255	92,01%	0,55	2,33
<b>AÑO 2020</b>											
ENERO	1.764.837	1,41	-5,02	178.978	10,14%	28,69	-1,31	1.585.859	89,86%	-0,96	-5,42
FEBRERO	1.594.763	-9,64	1,51	178.193	11,17%	-0,44	5,63	1.416.570	88,83%	-10,67	1,02
MARZO	1.256.510	-21,21	-26,51	145.393	11,57%	-18,41	-19,15	1.111.117	88,43%	-21,56	-27,38
ABRIL	673.149	-46,43	-61,87	59.042	8,77%	-59,39	-66,26	614.107	91,23%	-44,73	-61,38
<b>MAYO</b>	<b>850.617</b>	<b>26,36</b>	<b>-59,02</b>	<b>76.692</b>	<b>9,02%</b>	<b>29,89</b>	<b>-58,36</b>	<b>773.925</b>	<b>90,98%</b>	<b>26,02</b>	<b>-59,09</b>
JUNIO	1.159.602	36,32	-42,28	114.393	9,86%	49,16	-34,32	1.045.209	90,14%	35,05	-43,04
JULIO	1.536.122	32,47	-29,52	141.105	9,19%	23,35	-24,02	1.395.017	90,81%	33,47	-30,03
AGOSTO	1.118.663	-27,18	-26,40	96.275	8,61%	-31,77	-21,90	1.022.388	91,39%	-26,71	-26,80
SEPTIEMBRE	1.632.484	45,93	-22,06	163.209	10,00%	69,52	-31,63	1.469.275	90,00%	43,71	-20,83
OCTUBRE	1.551.357	-4,97	-30,27	152.319	9,82%	-6,67	-35,96	1.399.038	90,18%	-4,78	-29,59
NOVIEMBRE	1.449.810	-6,55	-17,82	128.189	8,84%	-15,84	-25,30	1.321.621	91,16%	-5,53	-17,01
DICIEMBRE	1.355.147	-6,53	-22,13	111.822	8,25%	-12,77	-19,60	1.243.325	91,75%	-5,92	-22,35
<b>AÑO 2021</b>											
ENERO	1.302.429	-3,89	-26,20	124.191	9,54%	11,06	-30,61	1.178.238	90,46%	-5,23	-25,70
FEBRERO	1.212.284	-6,92	-23,98	132.431	10,92%	6,63	-25,68	1.079.853	89,08%	-8,35	-23,77
MARZO	1.404.107	15,82	11,75	207.191	14,76%	56,45	42,50	1.196.916	85,24%	10,84	7,72
ABRIL	1.356.845	-3,37	101,57	164.080	12,09%	-20,81	177,90	1.192.765	87,91%	-0,35	94,23
<b>MAYO</b>	<b>1.545.308</b>	<b>13,89</b>	<b>81,67</b>	<b>156.148</b>	<b>10,10%</b>	<b>-4,83</b>	<b>103,60</b>	<b>1.389.160</b>	<b>89,90%</b>	<b>16,47</b>	<b>79,50</b>
JUNIO											
JULIO											
AGOSTO											
SEPTIEMBRE											
OCTUBRE											
NOVIEMBRE											
DICIEMBRE											



**PERSONAS CONTRATADAS SEGÚN SEXO POR TIPO DE CONTRATO**

	AMBOS SEXOS			HOMBRES			MUJERES		
	CONTRATOS	PERSONAS	MEDIA	CONTRATOS	PERSONAS	MEDIA	CONTRATOS	PERSONAS	MEDIA
<b>TOTAL CONTRATOS</b>	<b>1.545.308</b>	<b>1.148.024</b>	<b>1,35</b>	<b>867.328</b>	<b>635.400</b>	<b>1,37</b>	<b>677.980</b>	<b>512.624</b>	<b>1,32</b>
<b>INDEFINIDOS</b>	<b>156.148</b>	<b>154.060</b>	<b>1,01</b>	<b>87.618</b>	<b>86.531</b>	<b>1,01</b>	<b>68.530</b>	<b>67.529</b>	<b>1,01</b>
<b>TEMPORALES</b>	<b>1.389.160</b>	<b>1.001.359</b>	<b>1,39</b>	<b>779.710</b>	<b>553.159</b>	<b>1,41</b>	<b>609.450</b>	<b>448.200</b>	<b>1,36</b>
OBRA O SERVICIO	576.728	443.062	1,30	368.629	276.155	1,33	208.099	166.907	1,25
EVENTUAL CC PRODUCCION	688.230	498.176	1,38	369.708	263.346	1,40	318.522	234.830	1,36
INTERINIDAD	107.039	83.900	1,28	32.903	26.711	1,23	74.136	57.189	1,30
TEMPORAL PERS. CON DISCAPACIDAD	1.949	1.916	1,02	1.215	1.194	1,02	734	722	1,02
SUSTITUCION POR JUBILACION 64 AÑOS	43	43	1,00	18	18	1,00	25	25	1,00
JUBILACION PARCIAL	1.693	1.684	1,01	1.193	1.189	1,00	500	495	1,01
RELEVO	539	536	1,01	233	233	1,00	306	303	1,01
PRACTICAS	5.065	5.041	1,00	2.658	2.645	1,00	2.407	2.396	1,00
FORMACION	1.911	1.908	1,00	933	933	1,00	978	975	1,00
INVESTIGADOR PREDOCTORAL EN FORMACI	230	230	1,00	113	113	1,00	117	117	1,00
OTROS CONTRATOS	5.733	4.611	1,24	2.107	1.713	1,23	3.626	2.898	1,25

## CONTRATOS POR CC.AA. Y PROVINCIAS

PROVINCIA AUTONOMÍA	TOTAL	VARIACIÓN			
		MENSUAL		ANUAL	
		ABSOLUTA	RELATIVA	ABSOLUTA	RELATIVA
ALMERIA	25.495	1.884	7,98	9.241	56,85
CADIZ	50.042	8.244	19,72	23.282	87,00
CORDOBA	40.349	7.842	24,12	11.873	41,69
GRANADA	34.940	4.816	15,99	13.036	59,51
HUELVA	38.182	-10.054	-20,84	8.874	30,28
JAEN	25.600	950	3,85	9.613	60,13
MALAGA	54.886	9.331	20,48	27.639	101,44
SEVILLA	80.169	5.724	7,69	27.064	50,96
ANDALUCIA	349.663	28.737	8,95	130.622	59,63
HUESCA	8.327	2.592	45,20	1.548	22,84
TERUEL	3.623	1.191	48,97	1.483	69,30
ZARAGOZA	37.644	7.274	23,95	16.528	78,27
ARAGON	49.594	11.057	28,69	19.559	65,12
PRINCIPADO DE ASTURIAS	23.743	3.502	17,30	13.634	134,87
ILLES BALEARS	30.706	10.233	49,98	19.423	172,14
PALMAS LAS	21.531	1.066	5,21	11.944	124,59
STA. CRUZ DE TENERIFE	18.388	929	5,32	9.675	111,04
CANARIAS	39.919	1.995	5,26	21.619	118,14
CANTABRIA	20.775	2.207	11,89	10.499	102,17
ALBACETE	15.195	3.740	32,65	3.890	34,41
CIUDAD REAL	14.860	3.742	33,66	5.838	64,71
CUENCA	7.401	2.201	42,33	2.247	43,60
GUADALAJARA	14.430	1.866	14,85	6.475	81,40
TOLEDO	18.180	1.686	10,22	8.354	85,02
CASTILLA-LA MANCHA	70.066	13.235	23,29	26.804	61,96
AVILA	4.595	2.144	87,47	2.903	171,57
BURGOS	10.277	2.191	27,10	4.716	84,80
LEON	8.551	961	12,66	3.782	79,30
PALENCIA	6.191	516	9,09	2.554	70,22
SALAMANCA	6.915	1.200	21,00	2.911	72,70
SEGOVIA	5.092	984	23,95	2.108	70,64
SORIA	2.559	234	10,06	1.369	115,04
VALLADOLID	16.035	1.785	12,53	7.735	93,19
ZAMORA	3.960	975	32,66	1.841	86,88
CASTILLA Y LEON	64.175	10.990	20,66	29.919	87,34
BARCELONA	154.847	9.930	6,85	84.456	119,98
GIRONA	22.945	3.076	15,48	12.801	126,19
LLEIDA	16.113	5.221	47,93	3.357	26,32
TARRAGONA	25.618	3.498	15,81	12.577	96,44
CATALUÑA	219.523	21.725	10,98	113.191	106,45
ALICANTE/ALACANT	48.566	9.945	25,75	23.470	93,52
CASTELLON/CASTELLO	16.625	2.874	20,90	10.245	160,58
VALENCIA	84.669	9.578	12,76	40.716	92,64
COM. VALENCIANA	149.860	22.397	17,57	74.431	98,68
BADAJOS	38.377	5.477	16,65	9.330	32,12
CACERES	15.880	4.347	37,69	5.233	49,15
EXTREMADURA	54.257	9.824	22,11	14.563	36,69
CORUÑA A	26.555	-1.569	-5,58	14.231	115,47
LUGO	6.680	553	9,03	3.563	114,31
OURENSE	5.289	374	7,61	2.825	114,65
PONTEVEDRA	28.009	1.553	5,87	15.041	115,99
GALICIA	66.533	911	1,39	35.660	115,51
COM. DE MADRID	188.473	18.321	10,77	105.989	128,50
REGION DE MURCIA	104.932	20.629	24,47	25.679	32,40
COM. FORAL DE NAVARRA	29.159	2.297	8,55	14.895	104,42
ARABA/ALAVA	14.265	3.210	29,04	6.635	86,96
BIZKAIA	33.095	1.212	3,80	15.968	93,23
GIPUZKOA	18.417	611	3,43	9.424	104,79
PAIS VASCO	65.777	5.033	8,29	32.027	94,89
LA RIOJA	14.713	5.353	57,19	4.427	43,04
CEUTA	1.198	185	18,26	665	124,77
MELILLA	1.654	-143	-7,96	930	128,45
ZONA EXTRANJERA	588	-25	-4,08	155	35,80
<b>TOTAL</b>	<b>1.545.308</b>	<b>188.463</b>	<b>13,89</b>	<b>694.691</b>	<b>81,67</b>

**CONTRATOS INDEFINIDOS POR CC.AA. Y PROVINCIAS \***

PROVINCIA AUTONOMÍA	TOTAL	VARIACIÓN			
		MENSUAL		ANUAL	
		ABSOLUTA	RELATIVA	ABSOLUTA	RELATIVA
ALMERIA	2.584	148	6,08	1.511	140,82
CADIZ	2.337	-1.184	-33,63	1.282	121,52
CORDOBA	1.366	-817	-37,43	710	108,23
GRANADA	1.990	-83	-4,00	1.071	116,54
HUELVA	1.388	-234	-14,43	1.003	260,52
JAEN	1.009	-185	-15,49	485	92,56
MALAGA	4.535	-144	-3,08	2.381	110,54
SEVILLA	4.723	-666	-12,36	2.266	92,23
ANDALUCIA	19.932	-3.165	-13,70	10.709	116,11
HUESCA	1.094	273	33,25	384	54,08
TERUEL	307	-3	-0,97	88	40,18
ZARAGOZA	3.124	-447	-12,52	1.455	87,18
ARAGON	4.525	-177	-3,76	1.927	74,17
PRINCIPADO DE ASTURIAS	1.910	-482	-20,15	706	58,64
ILLES BALEARS	5.768	1.878	48,28	3.484	152,54
PALMAS LAS	3.081	156	5,33	1.745	130,61
STA. CRUZ DE TENERIFE	2.596	154	6,31	1.256	93,73
CANARIAS	5.677	310	5,78	3.001	112,14
CANTABRIA	1.285	-289	-18,36	662	106,26
ALBACETE	1.505	379	33,66	249	19,82
CIUDAD REAL	1.022	-105	-9,32	470	85,14
CUENCA	480	-170	-26,15	110	29,73
GUADALAJARA	822	-660	-44,53	332	67,76
TOLEDO	1.628	-253	-13,45	645	65,62
CASTILLA-LA MANCHA	5.457	-809	-12,91	1.806	49,47
AVILA	309	-9	-2,83	124	67,03
BURGOS	792	-107	-11,90	335	73,30
LEON	963	0	0,00	331	52,37
PALENCIA	306	-31	-9,20	113	58,55
SALAMANCA	673	-69	-9,30	290	75,72
SEGOVIA	443	2	0,45	213	92,61
SORIA	278	18	6,92	120	75,95
VALLADOLID	1.600	-223	-12,23	842	111,08
ZAMORA	352	11	3,23	192	120,00
CASTILLA Y LEON	5.716	-408	-6,66	2.560	81,12
BARCELONA	23.817	-384	-1,59	12.810	116,38
GIRONA	3.805	397	11,65	2.370	165,16
LLEIDA	1.485	-105	-6,60	485	48,50
TARRAGONA	2.628	157	6,35	1.504	133,81
CATALUÑA	31.735	65	0,21	17.169	117,87
ALICANTE/ALACANT	4.796	-995	-17,18	1.746	57,25
CASTELLON/CASTELLO	1.982	-66	-3,22	1.069	117,09
VALENCIA	8.270	-899	-9,80	4.189	102,65
COM. VALENCIANA	15.048	-1.960	-11,52	7.004	87,07
BADAJOS	1.498	-183	-10,89	855	132,97
CACERES	807	-42	-4,95	435	116,94
EXTREMADURA	2.305	-225	-8,89	1.290	127,09
CORUÑA A	2.819	-604	-17,65	1.406	99,50
LUGO	757	-100	-11,67	358	89,72
OURENSE	585	-27	-4,41	257	78,35
PONTEVEDRA	2.224	-347	-13,50	1.092	96,47
GALICIA	6.385	-1.078	-14,44	3.113	95,14
COM. DE MADRID	33.519	-1.226	-3,53	18.719	126,48
REGION DE MURCIA	8.298	707	9,31	2.871	52,90
COM. FORAL DE NAVARRA	1.631	-481	-22,77	748	84,71
ARABA/ALAVA	856	-93	-9,80	418	95,43
BIZKAIA	2.813	-388	-12,12	1.492	112,94
GIPUZKOA	1.907	-47	-2,41	993	108,64
PAIS VASCO	5.576	-528	-8,65	2.903	108,60
LA RIOJA	1.001	9	0,91	543	118,56
CEUTA	160	-2	-1,23	107	201,89
MELILLA	181	-49	-21,30	119	191,94
ZONA EXTRANJERA	39	-22	-36,07	15	62,50
<b>TOTAL</b>	<b>156.148</b>	<b>-7.932</b>	<b>-4,83</b>	<b>79.456</b>	<b>103,60</b>

(\*) Incluye contratos convertidos en indefinidos

**CONTRATOS TEMPORALES POR CC.AA. Y PROVINCIAS**

PROVINCIA AUTONOMÍA	TOTAL	VARIACIÓN			
		MENSUAL		ANUAL	
		ABSOLUTA	RELATIVA	ABSOLUTA	RELATIVA
ALMERIA	22.911	1.736	8,20	7.730	50,92
CADIZ	47.705	9.428	24,63	22.000	85,59
CORDOBA	38.983	8.659	28,55	11.163	40,13
GRANADA	32.950	4.899	17,46	11.965	57,02
HUELVA	36.794	-9.820	-21,07	7.871	27,21
JAEN	24.591	1.135	4,84	9.128	59,03
MALAGA	50.351	9.475	23,18	25.258	100,66
SEVILLA	75.446	6.390	9,25	24.798	48,96
ANDALUCIA	329.731	31.902	10,71	119.913	57,15
HUESCA	7.233	2.319	47,19	1.164	19,18
TERUEL	3.316	1.194	56,27	1.395	72,62
ZARAGOZA	34.520	7.721	28,81	15.073	77,51
ARAGON	45.069	11.234	33,20	17.632	64,26
PRINCIPADO DE ASTURIAS	21.833	3.984	22,32	12.928	145,18
ILLES BALEARS	24.938	8.355	50,38	15.939	177,12
PALMAS LAS	18.450	910	5,19	10.199	123,61
STA. CRUZ DE TENERIFE	15.792	775	5,16	8.419	114,19
CANARIAS	34.242	1.685	5,18	18.618	119,16
CANTABRIA	19.490	2.496	14,69	9.837	101,91
ALBACETE	13.690	3.361	32,54	3.641	36,23
CIUDAD REAL	13.838	3.847	38,50	5.368	63,38
CUENCA	6.921	2.371	52,11	2.137	44,67
GUADALAJARA	13.608	2.526	22,79	6.143	82,29
TOLEDO	16.552	1.939	13,27	7.709	87,18
CASTILLA-LA MANCHA	64.609	14.044	27,77	24.998	63,11
AVILA	4.286	2.153	100,94	2.779	184,41
BURGOS	9.485	2.298	31,97	4.381	85,83
LEON	7.588	961	14,50	3.451	83,42
PALENCIA	5.885	547	10,25	2.441	70,88
SALAMANCA	6.242	1.269	25,52	2.621	72,38
SEGOVIA	4.649	982	26,78	1.895	68,81
SORIA	2.281	216	10,46	1.249	121,03
VALLADOLID	14.435	2.008	16,16	6.893	91,39
ZAMORA	3.608	964	36,46	1.649	84,18
CASTILLA Y LEON	58.459	11.398	24,22	27.359	87,97
BARCELONA	131.030	10.314	8,54	71.646	120,65
GIRONA	19.140	2.679	16,27	10.431	119,77
LLEIDA	14.628	5.326	57,26	2.872	24,43
TARRAGONA	22.990	3.341	17,00	11.073	92,92
CATALUÑA	187.788	21.660	13,04	96.022	104,64
ALICANTE/ALACANT	43.770	10.940	33,32	21.724	98,54
CASTELLON/CASTELLO	14.643	2.940	25,12	9.176	167,84
VALENCIA	76.399	10.477	15,89	36.527	91,61
COM. VALENCIANA	134.812	24.357	22,05	67.427	100,06
BADAJOS	36.879	5.660	18,13	8.475	29,84
CACERES	15.073	4.389	41,08	4.798	46,70
EXTREMADURA	51.952	10.049	23,98	13.273	34,32
CORUÑA A	23.736	-965	-3,91	12.825	117,54
LUGO	5.923	653	12,39	3.205	117,92
OURENSE	4.704	401	9,32	2.568	120,22
PONTEVEDRA	25.785	1.900	7,95	13.949	117,85
GALICIA	60.148	1.989	3,42	32.547	117,92
COM. DE MADRID	154.954	19.547	14,44	87.270	128,94
REGION DE MURCIA	96.634	19.922	25,97	22.808	30,89
COM. FORAL DE NAVARRA	27.528	2.778	11,22	14.147	105,72
ARABA/ALAVA	13.409	3.303	32,68	6.217	86,44
BIZKAIA	30.282	1.600	5,58	14.476	91,59
GIPUZKOA	16.510	658	4,15	8.431	104,36
PAIS VASCO	60.201	5.561	10,18	29.124	93,72
LA RIOJA	13.712	5.344	63,86	3.884	39,52
CEUTA	1.038	187	21,97	558	116,25
MELILLA	1.473	-94	-6,00	811	122,51
ZONA EXTRANJERA	549	-3	-0,54	140	34,23
<b>TOTAL</b>	<b>1.389.160</b>	<b>196.395</b>	<b>16,47</b>	<b>615.235</b>	<b>79,50</b>

**CONTRATOS POR CC.AA. Y PROVINCIAS. DATOS ACUMULADOS**

PROVINCIA	TOTAL	INDEFINIDOS *	% S / TOTAL	TEMPORALES	% S / TOTAL
ALMERIA	115.575	13.651	11,81	101.924	88,19
CADIZ	203.842	13.088	6,42	190.754	93,58
CORDOBA	200.547	9.630	4,80	190.917	95,20
GRANADA	178.025	10.987	6,17	167.038	93,83
HUELVA	229.691	7.974	3,47	221.717	96,53
JAEN	224.863	5.902	2,62	218.961	97,38
MALAGA	234.344	22.821	9,74	211.523	90,26
SEVILLA	362.911	26.075	7,18	336.836	92,82
<b>ANDALUCIA</b>	<b>1.749.798</b>	<b>110.128</b>	<b>6,29</b>	<b>1.639.670</b>	<b>93,71</b>
HUESCA	28.748	4.329	15,06	24.419	84,94
TERUEL	13.569	1.747	12,87	11.822	87,13
ZARAGOZA	152.425	16.211	10,64	136.214	89,36
<b>ARAGON</b>	<b>194.742</b>	<b>22.287</b>	<b>11,44</b>	<b>172.455</b>	<b>88,56</b>
<b>PRINCIPADO DE ASTURIAS</b>	<b>96.910</b>	<b>10.517</b>	<b>10,85</b>	<b>86.393</b>	<b>89,15</b>
<b>ILLES BALEARS</b>	<b>101.917</b>	<b>19.372</b>	<b>19,01</b>	<b>82.545</b>	<b>80,99</b>
PALMAS LAS	99.048	14.400	14,54	84.648	85,46
STA. CRUZ DE TENERIFE	84.480	12.588	14,90	71.892	85,10
<b>CANARIAS</b>	<b>183.528</b>	<b>26.988</b>	<b>14,71</b>	<b>156.540</b>	<b>85,29</b>
<b>CANTABRIA</b>	<b>84.361</b>	<b>7.119</b>	<b>8,44</b>	<b>77.242</b>	<b>91,56</b>
ALBACETE	57.172	6.300	11,02	50.872	88,98
CIUDAD REAL	62.120	6.082	9,79	56.038	90,21
CUENCA	28.113	3.105	11,04	25.008	88,96
GUADALAJARA	64.408	4.350	6,75	60.058	93,25
TOLEDO	87.759	9.964	11,35	77.795	88,65
<b>CASTILLA-LA MANCHA</b>	<b>299.572</b>	<b>29.801</b>	<b>9,95</b>	<b>269.771</b>	<b>90,05</b>
AVILA	16.049	1.515	9,44	14.534	90,56
BURGOS	42.116	4.135	9,82	37.981	90,18
LEON	36.903	5.060	13,71	31.843	86,29
PALENCIA	29.475	1.783	6,05	27.692	93,95
SALAMANCA	28.999	3.737	12,89	25.262	87,11
SEGOVIA	21.505	2.052	9,54	19.453	90,46
SORIA	11.054	1.275	11,53	9.779	88,47
VALLADOLID	70.389	8.323	11,82	62.066	88,18
ZAMORA	16.160	1.838	11,37	14.322	88,63
<b>CASTILLA Y LEON</b>	<b>272.650</b>	<b>29.718</b>	<b>10,90</b>	<b>242.932</b>	<b>89,10</b>
BARCELONA	713.424	118.229	16,57	595.195	83,43
GIRONA	93.967	15.663	16,67	78.304	83,33
LLEIDA	54.909	7.711	14,04	47.198	85,96
TARRAGONA	106.762	11.821	11,07	94.941	88,93
<b>CATALUÑA</b>	<b>969.062</b>	<b>153.424</b>	<b>15,83</b>	<b>815.638</b>	<b>84,17</b>
ALICANTE/ALACANT	194.214	26.613	13,70	167.601	86,30
CASTELLON/CASTELLO	70.886	10.250	14,46	60.636	85,54
VALENCIA	381.406	42.999	11,27	338.407	88,73
<b>COM. VALENCIANA</b>	<b>646.506</b>	<b>79.862</b>	<b>12,35</b>	<b>566.644</b>	<b>87,65</b>
BADAJOS	145.926	7.515	5,15	138.411	94,85
CACERES	55.385	4.025	7,27	51.360	92,73
<b>EXTREMADURA</b>	<b>201.311</b>	<b>11.540</b>	<b>5,73</b>	<b>189.771</b>	<b>94,27</b>
CORUÑA A	123.668	15.951	12,90	107.717	87,10
LUGO	29.095	4.143	14,24	24.952	85,76
OURENSE	24.525	2.974	12,13	21.551	87,87
PONTEVEDRA	126.524	11.864	9,38	114.660	90,62
<b>GALICIA</b>	<b>303.812</b>	<b>34.932</b>	<b>11,50</b>	<b>268.880</b>	<b>88,50</b>
<b>COM. DE MADRID</b>	<b>820.156</b>	<b>164.145</b>	<b>20,01</b>	<b>656.011</b>	<b>79,99</b>
<b>REGION DE MURCIA</b>	<b>398.240</b>	<b>36.811</b>	<b>9,24</b>	<b>361.429</b>	<b>90,76</b>
<b>COM. FORAL DE NAVARRA</b>	<b>128.894</b>	<b>9.507</b>	<b>7,38</b>	<b>119.387</b>	<b>92,62</b>
ARABA/ALAVA	58.747	4.692	7,99	54.055	92,01
BIZKAIA	157.998	15.937	10,09	142.061	89,91
GIPUZKOA	88.603	10.206	11,52	78.397	88,48
<b>PAIS VASCO</b>	<b>305.348</b>	<b>30.835</b>	<b>10,10</b>	<b>274.513</b>	<b>89,90</b>
<b>LA RIOJA</b>	<b>47.899</b>	<b>4.824</b>	<b>10,07</b>	<b>43.075</b>	<b>89,93</b>
<b>CEUTA</b>	<b>5.251</b>	<b>848</b>	<b>16,15</b>	<b>4.403</b>	<b>83,85</b>
<b>MELILLA</b>	<b>8.013</b>	<b>1.026</b>	<b>12,80</b>	<b>6.987</b>	<b>87,20</b>
<b>ZONA EXTRANJERA</b>	<b>3.003</b>	<b>357</b>	<b>11,89</b>	<b>2.646</b>	<b>88,11</b>
<b>TOTAL</b>	<b>6.820.973</b>	<b>784.041</b>	<b>11,49</b>	<b>6.036.932</b>	<b>88,51</b>

(\*) Incluye contratos convertidos en indefinidos

MAYO 2021

## CONTRATOS SEGÚN SECTOR DE ACTIVIDAD ECONÓMICA POR CC.AA Y PROVINCIAS

PROVINCIA					
AUTÓNOMIA	TOTAL	AGRICULTURA	INDUSTRIA	CONSTRUCCIÓN	SERVICIOS
ALMERIA	25.495	8.065	984	1.812	14.634
CADIZ	50.042	4.917	2.866	4.339	37.920
CORDOBA	40.349	18.371	2.460	4.066	15.452
GRANADA	34.940	11.022	2.246	3.197	18.475
HUELVA	38.182	19.578	1.376	2.078	15.150
JAEN	25.600	6.329	1.977	2.904	14.390
MALAGA	54.886	5.022	2.910	5.918	41.036
SEVILLA	80.169	19.770	6.165	7.818	46.416
ANDALUCIA	349.663	93.074	20.984	32.132	203.473
HUESCA	8.327	3.418	1.029	389	3.491
TERUEL	3.623	456	937	218	2.012
ZARAGOZA	37.644	8.831	8.616	1.545	18.652
ARAGON	49.594	12.705	10.582	2.152	24.155
PRINCIPADO DE ASTURIAS	23.743	279	3.083	1.345	19.036
ILLES BALEARS	30.706	422	1.017	3.684	25.583
PALMAS LAS	21.531	495	1.228	2.503	17.305
STA. CRUZ DE TENERIFE	18.388	704	857	2.040	14.787
CANARIAS	39.919	1.199	2.085	4.543	32.092
CANTABRIA	20.775	196	6.717	742	13.120
ALBACETE	15.195	5.652	1.403	612	7.528
CIUDAD REAL	14.860	3.817	2.073	1.449	7.521
CUENCA	7.401	2.674	1.381	452	2.894
GUADALAJARA	14.430	321	2.264	505	11.340
TOLEDO	18.180	969	3.734	1.288	12.189
CASTILLA-LA MANCHA	70.066	13.433	10.855	4.306	41.472
AVILA	4.595	183	1.676	218	2.518
BURGOS	10.277	1.224	3.680	494	4.879
LEON	8.551	460	1.380	515	6.196
PALENCIA	6.191	97	3.119	152	2.823
SALAMANCA	6.915	151	987	440	5.337
SEGOVIA	5.092	393	1.512	163	3.024
SORIA	2.559	142	715	155	1.547
VALLADOLID	16.035	1.547	3.388	738	10.362
ZAMORA	3.960	343	1.210	218	2.189
CASTILLA Y LEON	64.175	4.540	17.667	3.093	38.875
BARCELONA	154.847	1.380	21.635	7.296	124.536
GIRONA	22.945	384	4.830	1.263	16.468
LLEIDA	16.113	5.359	1.830	821	8.103
TARRAGONA	25.618	1.961	5.326	1.300	17.031
CATALUÑA	219.523	9.084	33.621	10.680	166.138
ALICANTE/ALACANT	48.566	6.790	6.832	3.352	31.592
CASTELLON/CASTELLO	16.625	1.153	3.230	969	11.273
VALENCIA	84.669	10.135	13.509	4.423	56.602
COM. VALENCIANA	149.860	18.078	23.571	8.744	99.467
BADAJOS	38.377	18.734	1.519	2.545	15.579
CACERES	15.880	6.682	941	1.409	6.848
EXTREMADURA	54.257	25.416	2.460	3.954	22.427
CORUÑA A	26.555	706	4.285	1.687	19.877
LUGO	6.680	540	1.310	329	4.501
OURENSE	5.289	213	1.086	236	3.754
PONTEVEDRA	28.009	601	5.685	1.257	20.466
GALICIA	66.533	2.060	12.366	3.509	48.598
COM. DE MADRID	188.473	855	12.097	12.225	163.296
REGION DE MURCIA	104.932	58.628	7.271	2.878	36.155
COM. FORAL DE NAVARRA	29.159	2.171	9.617	734	16.637
ARABA/ALAVA	14.265	2.314	3.114	349	8.488
GIPUZKOA	18.417	122	3.397	510	14.388
BIZKAIA	33.095	182	5.112	1.547	26.254
PAIS VASCO	65.777	2.618	11.623	2.406	49.130
LA RIOJA	14.713	6.239	2.981	389	5.104
CEUTA	1.198	21	67	87	1.023
MELILLA	1.654	5	34	138	1.477
ZONA EXTRANJERA	588	47	39	156	346
<b>TOTAL</b>	<b>1.545.308</b>	<b>251.070</b>	<b>188.737</b>	<b>97.897</b>	<b>1.007.604</b>

MAYO 2021

**CONTRATOS A EXTRANJEROS POR SEXO, EDAD Y SECTOR DE ACTIVIDAD ECONÓMICA**

POR SEXO Y EDAD	TOTAL	VARIACIÓN				ZONA ORIGEN	
		MENSUAL		ANUAL		PAIS COMUNITARIO	PAIS EXTRACOMUNITARIO
		ABSOLUTA	RELATIVA	ABSOLUTA	RELATIVA		
<b>HOMBRES</b>							
< 25 años	31.643	7.542	31,29	11.022	53,45	9.643	22.000
25 - 44 años	125.533	20.569	19,60	34.654	38,13	28.725	96.808
>= 45 años	60.156	11.177	22,82	15.207	33,83	13.929	46.227
<b>TOTAL</b>	<b>217.332</b>	<b>39.288</b>	<b>22,07</b>	<b>60.883</b>	<b>38,92</b>	<b>52.297</b>	<b>165.035</b>
<b>MUJERES</b>							
< 25 años	17.699	4.501	34,10	9.267	109,90	7.045	10.654
25 - 44 años	76.847	12.477	19,38	36.968	92,70	26.143	50.704
>= 45 años	29.284	5.256	21,87	13.107	81,02	11.521	17.763
<b>TOTAL</b>	<b>123.830</b>	<b>22.234</b>	<b>21,88</b>	<b>59.342</b>	<b>92,02</b>	<b>44.709</b>	<b>79.121</b>
<b>AMBOS SEXOS</b>							
< 25 años	49.342	12.043	32,29	20.289	69,83	16.688	32.654
25 - 44 años	202.380	33.046	19,52	71.622	54,77	54.868	147.512
>= 45 años	89.440	16.433	22,51	28.314	46,32	25.450	63.990
<b>TOTAL</b>	<b>341.162</b>	<b>61.522</b>	<b>22,00</b>	<b>120.225</b>	<b>54,42</b>	<b>97.006</b>	<b>244.156</b>
<b>SECTOR</b>							
AGRICULTURA	132.057	32.923	33,21	18.823	16,62	37.371	94.686
INDUSTRIA	26.965	-124	-0,46	11.819	78,03	7.438	19.527
CONSTRUCCIÓN	21.501	346	1,64	1.619	8,14	5.096	16.405
SERVICIOS	160.639	28.377	21,46	87.964	121,04	47.101	113.538
<b>TOTAL</b>	<b>341.162</b>	<b>61.522</b>	<b>22,00</b>	<b>120.225</b>	<b>54,42</b>	<b>97.006</b>	<b>244.156</b>

**CONTRATOS A EXTRANJEROS POR COMUNIDADES AUTÓNOMAS**

COMUNIDADES AUTÓNOMAS	TOTAL	VARIACIÓN				ZONA ORIGEN	
		MENSUAL		ANUAL		PAIS COMUNITARIO	PAIS EXTRACOMUNITARIO
		ABSOLUTA	RELATIVA	ABSOLUTA	RELATIVA		
ANDALUCIA	50.948	1.381	2,79	15.234	42,66	19.484	31.464
ARAGON	20.696	8.533	70,16	6.319	43,95	7.774	12.922
PRINCIPADO DE ASTURI	2.094	505	31,78	1.284	158,52	603	1.491
ILLES BALEARS	9.303	3.260	53,95	5.572	149,34	3.777	5.526
CANARIAS	5.549	539	10,76	3.296	146,29	1.979	3.570
CANTABRIA	2.848	234	8,95	1.578	124,25	549	2.299
CASTILLA-LA MANCHA	18.468	5.377	41,07	4.854	35,65	8.244	10.224
CASTILLA Y LEON	10.051	2.619	35,24	3.436	51,94	4.823	5.228
CATALUÑA	56.618	9.576	20,36	22.940	68,12	12.777	43.841
COM. VALENCIANA	37.934	7.884	26,24	16.857	79,98	11.644	26.290
EXTREMADURA	5.714	2.690	88,96	1.943	51,52	3.733	1.981
GALICIA	6.028	297	5,18	3.435	132,47	1.545	4.483
COM. DE MADRID	41.218	3.968	10,65	17.089	70,82	10.632	30.586
REGION DE MURCIA	50.694	8.476	20,08	7.679	17,85	2.952	47.742
COM. FORAL DE NAVAR	5.833	288	5,19	2.349	67,42	1.507	4.326
PAIS VASCO	10.600	2.485	30,62	4.522	74,40	2.150	8.450
LA RIOJA	5.879	3.397	136,87	1.560	36,12	2.769	3.110
CEUTA	91	-7	-7,14	32	54,24	3	88
MELILLA	258	32	14,16	156	152,94	5	253
ZONA EXTRANJERA	338	-12	-3,43	90	36,29	56	282
<b>TOTAL</b>	<b>341.162</b>	<b>61.522</b>	<b>22,00</b>	<b>120.225</b>	<b>54,42</b>	<b>97.006</b>	<b>244.156</b>

**CONTRATOS A EXTRANJEROS POR COMUNIDADES AUTÓNOMAS**

PROVINCIA AUTONOMIA	TOTAL	VARIACIÓN			
		MENSUAL		ANUAL	
		ABSOLUTA	RELATIVA	ABSOLUTA	RELATIVA
ALMERIA	9.165	686	8,09	3.054	49,98
CADIZ	1.719	389	29,25	1.040	153,17
CORDOBA	5.936	4.183	238,62	1.322	28,65
GRANADA	5.669	1.906	50,65	1.453	34,46
HUELVA	13.334	-8.900	-40,03	3.016	29,23
JAEN	1.220	-26	-2,09	172	16,41
MALAGA	7.947	2.023	34,15	4.167	110,24
SEVILLA	5.958	1.120	23,15	1.010	20,41
ANDALUCIA	50.948	1.381	2,79	15.234	42,66
HUESCA	4.529	2.321	105,12	378	9,11
TERUEL	939	354	60,51	187	24,87
ZARAGOZA	15.228	5.858	62,52	5.754	60,73
ARAGON	20.696	8.533	70,16	6.319	43,95
PRINCIPADO DE ASTURIAS	2.094	505	31,78	1.284	158,52
ILLES BALEARS	9.303	3.260	53,95	5.572	149,34
PALMAS LAS	2.713	226	9,09	1.576	138,61
STA. CRUZ DE TENERIFE	2.836	313	12,41	1.720	154,12
CANARIAS	5.549	539	10,76	3.296	146,29
CANTABRIA	2.848	234	8,95	1.578	124,25
ALBACETE	4.857	1.617	49,91	-13	-0,27
CIUDAD REAL	3.482	1.633	88,32	1.043	42,76
CUENCA	3.237	1.797	124,79	932	40,43
GUADALAJARA	4.133	125	3,12	1.858	81,67
TOLEDO	2.759	205	8,03	1.034	59,94
CASTILLA-LA MANCHA	18.468	5.377	41,07	4.854	35,65
AVILA	579	182	45,84	311	116,04
BURGOS	2.496	1.036	70,96	780	45,45
LEON	1.055	124	13,32	417	65,36
PALENCIA	502	5	1,01	227	82,55
SALAMANCA	587	112	23,58	215	57,80
SEGOVIA	1.275	253	24,76	360	39,34
SORIA	579	35	6,43	304	110,55
VALLADOLID	2.606	741	39,73	749	40,33
ZAMORA	372	131	54,36	73	24,41
CASTILLA Y LEON	10.051	2.619	35,24	3.436	51,94
BARCELONA	34.366	3.058	9,77	16.231	89,50
GIRONA	6.595	1.036	18,64	3.277	98,76
LLEIDA	8.831	4.267	93,49	665	8,14
TARRAGONA	6.826	1.215	21,65	2.767	68,17
CATALUÑA	56.618	9.576	20,36	22.940	68,12
ALICANTE/ALACANT	12.437	2.936	30,90	5.774	86,66
CASTELLON/CASTELLO	4.128	242	6,23	2.365	134,15
VALENCIA	21.369	4.706	28,24	8.718	68,91
COM. VALENCIANA	37.934	7.884	26,24	16.857	79,98
BADAJOS	3.764	1.531	68,56	1.154	44,21
CACERES	1.950	1.159	146,52	789	67,96
EXTREMADURA	5.714	2.690	88,96	1.943	51,52
CORUÑA A	2.343	74	3,26	1.407	150,32
LUGO	808	-28	-3,35	490	154,09
OURENSE	682	75	12,36	430	170,63
PONTEVEDRA	2.195	176	8,72	1.108	101,93
GALICIA	6.028	297	5,18	3.435	132,47
COM. DE MADRID	41.218	3.968	10,65	17.089	70,82
REGION DE MURCIA	50.694	8.476	20,08	7.679	17,85
COM. FORAL DE NAVARRA	5.833	288	5,19	2.349	67,42
ARABA/ALAVA	3.786	1.780	88,73	1.354	55,67
GIPUZKOA	2.851	211	7,99	1.300	83,82
BIZKAIA	3.963	494	14,24	1.868	89,16
PAIS VASCO	10.600	2.485	30,62	4.522	74,40
LA RIOJA	5.879	3.397	136,87	1.560	36,12
CEUTA	91	-7	-7,14	32	54,24
MELILLA	258	32	14,16	156	152,94
ZONA EXTRANJERA	338	-12	-3,43	90	36,29
<b>TOTAL</b>	<b>341.162</b>	<b>61.522</b>	<b>22,00</b>	<b>120.225</b>	<b>54,42</b>







**PRESTACIONES**



El número de solicitudes de prestaciones a nivel nacional registradas en el mes de abril de 2021 ascendió a 1.670.743, lo que representa un 54,2% menos que el mismo mes del año anterior.

Las altas tramitadas han sido 1.559.711 lo que supone una disminución del 57,7 % sobre el mes de abril de 2020.

El plazo medio de reconocimiento del mes de abril de 2021 ha sido de 6,00 días, mientras que el año anterior fue de 2,73 días (119,4%).

Los beneficiarios existentes a final del mes fueron 2.168.915 con una disminución respecto al mismo mes del año anterior del 53,3%.

La cobertura del sistema de protección por desempleo durante el mes de abril de 2021 ha sido del 59,55%, el mismo indicador en abril de 2020 fue de 127,23%, lo que supone una disminución en la cobertura del 53,2 % (1).

Los gastos totales de abril de 2021 ascendieron a 2.499,9 millones de euros, lo que supone un 49,4% menos que el mismo mes del año anterior.

El gasto medio mensual por beneficiario, sin incluir el subsidio agrario de Andalucía y Extremadura, en el mes de abril de 2021 ha sido de 1.180,7 €, lo que supone un aumento sobre el mismo mes del año anterior de 6,2€ (9,9%).

La cuantía media bruta de la prestación contributiva percibida por beneficiario durante el mes de abril de 2021 ha sido de 869,9 euros, lo que supone un aumento de 33,1 euros sobre el mismo mes del año anterior (3,9%).

El número de beneficiarios extranjeros del mes de abril de 2021 fue de 264.953 lo que representa un 51,5% menos que el mismo mes del año anterior. El descenso es ligeramente superior en los beneficiarios procedentes de países no comunitarios (-51,7%) que en los del entorno comunitario (-51,3%).

En relación con el total de beneficiarios de prestaciones por desempleo, los beneficiarios extranjeros representan el 12,22%.

Los beneficiarios de prestaciones extranjeros suponen, por otro lado, el 27,08% del total de demandantes de empleo extranjeros.

Por último, el gasto de las prestaciones de los beneficiarios extranjeros ha sido de 206,8 millones de euros (un 61,4% menos que en 2020), que en relación con el gasto total de las prestaciones por desempleo supone el 8,3%.

(1)El indicador de cobertura responde a la siguiente fórmula:

$$\frac{\text{Total de beneficiarios de prestaciones}}{\text{Paro Reg. SISPE con experiencia laboral + Beneficiarios del subsidio agrario}}$$



SÍNTESIS DE DATOS NACIONALES DE PRESTACIONES POR DESEMPLEO

	2019	2020	INCREMENTO 2020 S/ 2019 (%)	2021	INCREMENTO 2021 S/ 2020 (%)
<b>SOLICITUDES</b>	<b>573.328</b>	<b>3.650.888</b>	<b>536,8</b>	<b>1.670.743</b>	<b>-54,2</b>
Prestación Contributiva	299.390	3.386.155	1031,0	1.369.716	-59,5
Subsidio	234.236	232.264	-0,8	254.136	9,4
Renta Activa de Inserción	22.541	19.591	-13,1	32.007	63,4
Subsidio Eventuales Agrarios	17.031	12.861	-24,5	14.877	15,7
Programa de Activación para el Empleo	130	17	-86,9	7	-58,8
<b>ALTAS</b>	<b>517.655</b>	<b>3.683.935</b>	<b>611,7</b>	<b>1.559.711</b>	<b>-57,7</b>
Prestación Contributiva	287.160	3.440.691	1098,2	1.331.923	-61,3
Subsidio	196.713	216.750	10,2	193.294	-10,8
Renta Activa de Inserción	24.014	16.566	-31,0	24.910	50,4
Subsidio Eventuales Agrarios	9.649	9.914	2,7	9.578	-3,4
Programa de Activación para el Empleo	119	14	-88,2	6	-57,1
<b>PLAZO RECONOCIMIENTO (en días)</b>	<b>1,21</b>	<b>2,73</b>	<b>125,1</b>	<b>6,00</b>	<b>119,4</b>
<b>BENEFICIARIOS</b>	<b>1.764.110</b>	<b>4.647.765</b>	<b>163,5</b>	<b>2.168.915</b>	<b>-53,3</b>
Prestación Contributiva	717.833	3.444.891	379,9	998.540	-71,0
Subsidio	801.036	978.038	22,1	922.088	-5,7
Renta Activa Inserción	143.987	128.719	-10,6	156.458	21,6
Subsidio Eventuales Agrarios	101.122	96.107	-5,0	91.823	-4,5
Programa de Activación para el Empleo	132	10	-92,4	6	-40,0
<b>PERCEPTORES DE PRESTACIÓN CONTRIBUTIVA POR ERTE COVID-19 (**)</b>				<b>913.363</b>	
<b>COBERTURAS (*)</b>					
Bruta	59,12	127,23	115,2	59,55	-53,2
<b>CALIDAD</b>					
%de protección Prest. Contributiva	43,17	75,68	75,3	48,07	-36,5
%de protección Prest. Asistenciales	56,83	24,32	-57,2	51,93	113,5
<b>GASTOS (Miles de Euros)</b>	<b>1.468.853</b>	<b>4.938.729</b>	<b>236,2</b>	<b>2.499.809</b>	<b>-49,4</b>
Prestación Contributiva	924.890	4.288.758	363,7	1.822.773	-57,5
Subsidio	433.564	545.301	25,8	556.194	2,0
Renta Activa de Inserción	62.409	56.578	-9,3	73.466	29,8
Subsidio Eventuales Agrarios	47.901	48.083	0,4	47.372	-1,5
Programa de Activación para el Empleo	88	9	-89,7	3	-61,4
<b>GASTO MEDIO POR BENEFICIARIO, INCLUIDAS LAS COTIZACIONES A LA S.SOCIAL (euros/mes)</b>	<b>854,5</b>	<b>1074,5</b>	<b>25,7</b>	<b>1180,7</b>	<b>9,9</b>
<b>CUANTÍA MEDIA POR BENEFICIARIO PRESTACION CONTRIBUTIVA (euros/mes)</b>	<b>815,4</b>	<b>836,8</b>	<b>2,6</b>	<b>869,9</b>	<b>3,9</b>

Fuente: Datos Provisionales del Servicio Público de Empleo Estatal

Notas:

El plazo de reconocimiento no incluye los expedientes del subsidio para trabajadores eventuales agrarios

Gastos contabilizados en el mes de mayo y devengados en el mes de abril

Los gastos incluyen las cotizaciones a la Seguridad Social

Los gastos de subsidio por desempleo incluyen los de la Renta Agraria

En los gastos medios por beneficiario no se incluyen los gastos del subsidio para trabajadores eventuales agrarios

Las cuantías medias de prestación contributiva percibidas por beneficiario no incluyen las cotizaciones a la S. Social y corresponden a la cuantía bruta reconocida por mes (30 días de prestación)

La cuantía media de las prestaciones asistenciales (subsidijs, renta agraria, RAI y PAE), es del 80%del IPREM = 451,92 euros (15,03 x 30 días).

Beneficiarios, altas y solicitudes del mes de abril.

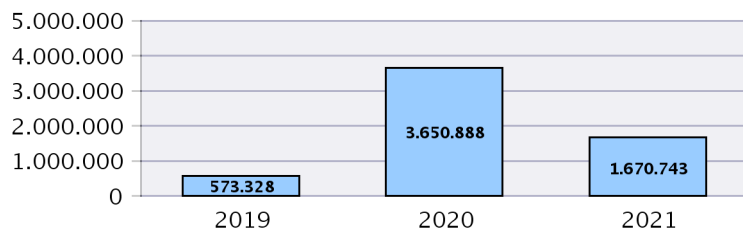
En el %de protección no se incluyen los beneficiarios del subsidio para trabajadores eventuales agrarios. En prestación asistencial se incluye la RAI y PAE

(\*) Nuevo indicador de cobertura

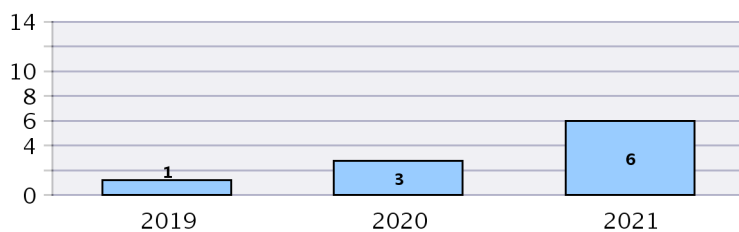
(\*\*) Perceptores de ERTE COVID-19: Personas con derecho a percibir prestación contributiva por ERTE COVID-19 en el mes. Ver pag. 84(i) y 84(ii)

SÍNTESIS DE DATOS NACIONALES DE PRESTACIONES DE DESEMPLEO

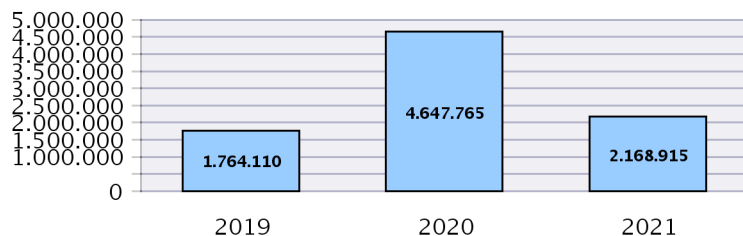
SOLICITUDES



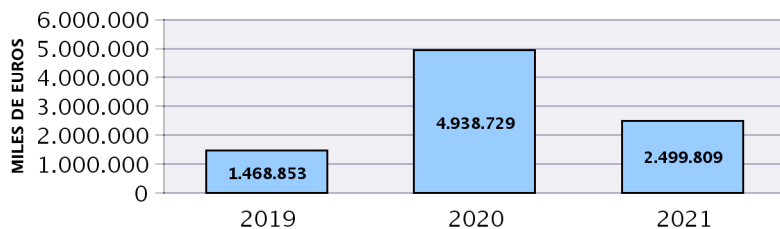
PLAZO RECONOCIMIENTO



BENEFICIARIOS



GASTOS



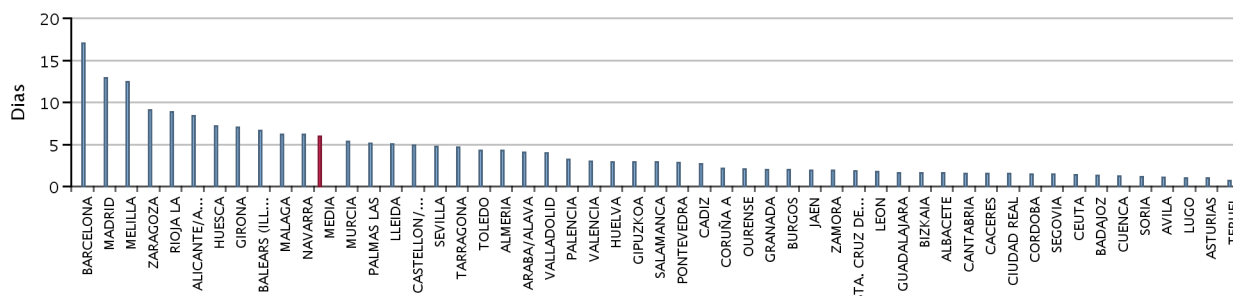


SOLICITUDES, ALTAS Y PLAZO DE RECONOCIMIENTO POR PROVINCIAS

Provincias	Solicitudes					Total	Altas					Plazo Recon. (días)	
	Prestación Contributiva	Subsidio	Renta Activa de Inserción	Programa Activación Empleo	Subsidio Event. Agrarios		Prestación Contributiva	Subsidio	Renta Activa de Inserción	Programa Activación Empleo	Subsidio Event. Agrarios		Total
ARABA/ALAVA	9.886	771	117			10.774	9.702	619	98			10.419	4,09
ALBACETE	7.097	2.132	357			9.586	6.869	1.871	342			9.082	1,62
ALICANTE/ALACAN	56.680	10.868	1.789			69.337	54.840	7.917	1.262			64.019	8,41
ALMERIA	14.985	4.767	670		231	20.653	14.064	3.741	475	1	148	18.429	4,30
AVILA	4.642	645	89			5.376	4.610	580	79			5.269	1,10
BADAJOS	10.312	6.927	705		1.150	19.094	10.029	6.254	707		757	17.747	1,34
BALEARS (ILLES)	57.167	6.109	753			64.029	55.757	3.739	449			59.945	6,71
BARCELONA	213.852	22.340	2.553	3		238.748	207.605	14.746	1.567	1		223.919	17,08
BURGOS	10.815	1.094	163			12.072	10.656	958	144			11.758	2,02
CACERES	6.301	3.434	347		550	10.632	6.206	3.120	293		359	9.978	1,55
CADIZ	29.586	11.520	1.543		1.027	43.676	29.488	9.975	1.376		601	41.440	2,74
CASTELLON/CAST	14.658	3.288	364			18.310	14.599	2.613	285			17.497	4,92
CIUDAD REAL	6.706	2.995	474			10.175	6.463	2.434	400			9.297	1,54
CORDOBA	15.445	8.668	722		2.319	27.154	14.943	7.355	727		1.635	24.660	1,51
CORUÑA A	26.616	4.068	531	1		31.216	26.399	3.431	444	1		30.275	2,18
CUENCA	3.236	709	101			4.046	3.187	665	108			3.960	1,29
GIRONA	30.415	3.832	439			34.686	29.306	2.302	263			31.871	7,09
GRANADA	21.196	8.371	890		1.648	32.105	20.682	7.311	837		926	29.756	2,03
GUADALAJARA	6.532	1.395	173			8.100	6.262	975	119			7.356	1,66
GIPUZKOA	22.251	1.268	122			23.641	21.929	1.144	113			23.186	2,92
HUELVA	9.062	3.825	457		573	13.917	8.774	3.365	464		301	12.904	2,96
HUESCA	5.338	737	75			6.150	5.188	563	63			5.814	7,24
JAEN	11.253	7.696	493	1	2.222	21.665	10.994	6.242	517	1	1.581	19.335	1,95
LEON	9.468	1.265	184			10.917	9.311	1.116	173			10.600	1,81
LLEIDA	10.771	1.507	176			12.454	10.312	993	103			11.408	5,08
RIOJA LA	11.054	943	109			12.106	10.766	684	64			11.514	8,92
LUGO	6.070	1.145	143			7.358	6.026	1.062	144			7.232	1,06
MADRID	184.152	22.390	2.863			209.405	176.218	14.335	1.962			192.515	12,91
MALAGA	62.117	14.147	1.857		1.273	79.394	60.937	9.927	1.302		759	72.925	6,22
MURCIA	41.209	9.371	1.297			51.877	39.716	6.866	893			47.475	5,38
NAVARRA	28.395	1.742	174	1		30.312	27.912	1.508	169	1		29.590	6,22
OURENSE	7.002	1.198	163			8.363	6.840	1.046	137			8.023	2,12
ASTURIAS	24.760	3.547	522			28.829	24.698	3.346	568			28.612	1,01
PALENCIA	6.209	705	83			6.997	6.055	572	51			6.678	3,24
PALMAS LAS	42.119	8.272	1.320			51.711	41.503	6.506	965			48.974	5,13
PONTEVEDRA	24.086	5.246	510			29.842	23.614	4.445	503			28.562	2,87
SALAMANCA	8.638	1.343	181			10.162	8.485	1.078	144			9.707	2,92
STA. CRUZ DE TEN	34.014	8.804	1.559	1		44.378	33.201	5.970	1.108	1		40.280	1,89
CANTABRIA	17.609	2.712	313			20.634	17.550	2.566	361			20.477	1,58
SEGOVIA	4.225	466	53			4.744	4.154	403	49			4.606	1,46
SEVILLA	47.299	20.656	2.331		3.884	74.170	44.588	14.642	1.664		2.511	63.405	4,74
SORIA	4.586	214	26			4.826	4.432	175	24			4.631	1,15
TARRAGONA	21.294	4.619	599			26.512	20.686	3.028	402			24.116	4,67
TERUEL	3.133	389	27			3.549	3.088	351	29			3.468	0,70
TOLEDO	13.889	4.358	578			18.825	13.401	3.262	435			17.098	4,32
VALENCIA	84.983	11.987	1.746			98.716	83.311	9.831	1.437			94.579	2,99
VALLADOLID	16.508	1.718	169			18.395	16.174	1.334	145			17.653	3,99
BIZKAIA	31.891	2.661	334			34.886	31.662	2.469	331			34.462	1,63
ZAMORA	2.851	648	103			3.602	2.766	589	114			3.469	1,93
ZARAGOZA	25.867	3.544	422			29.833	24.578	2.549	343			27.470	9,13
CEUTA	517	532	120			1.169	503	406	92			1.001	1,43
MELILLA	969	548	118			1.635	884	315	66			1.265	12,45
<b>TOTAL</b>	<b>1.369.716</b>	<b>254.136</b>	<b>32.007</b>	<b>7</b>	<b>14.877</b>	<b>1.670.743</b>	<b>1.331.923</b>	<b>193.294</b>	<b>24.910</b>	<b>6</b>	<b>9.578</b>	<b>1.559.711</b>	<b>6,00</b>

Solicitudes, altas y plazo de reconocimiento del mes de abril.

PLAZO DE RECONOCIMIENTO



SOLICITUDES, ALTAS Y PLAZO DE RECONOCIMIENTO POR COMUNIDADES AUTÓNOMAS

Comunidades Autónomas	Solicitudes					Total	Altas					Plazo Recon. (días)	
	Prestacion Contributiva	Subsidio	Renta Activa Inserción	Programa Activación Empleo	Subsidio Event. Agrarios		Prestacion Contributiva	Subsidio	Renta Activa Inserción	Programa Activación Empleo	Subsidio Event. Agrarios		Total
ANDALUCIA	210.943	79.650	8.963	1	13.177	312.734	204.470	62.558	7.362	2	8.462	282.854	3,61
ARAGON	34.338	4.670	524			39.532	32.854	3.463	435			36.752	8,00
PRINCIPADO DE A	24.760	3.547	522			28.829	24.698	3.346	568			28.612	1,01
ILLES BALEARIS	57.167	6.109	753			64.029	55.757	3.739	449			59.945	6,71
CANARIAS	76.133	17.076	2.879	1		96.089	74.704	12.476	2.073	1		89.254	3,60
CANTABRIA	17.609	2.712	313			20.634	17.550	2.566	361			20.477	1,58
CASTILLA-LA MAN	37.460	11.589	1.683			50.732	36.182	9.207	1.404			46.793	2,40
CASTILLA Y LEON	67.942	8.098	1.051			77.091	66.643	6.805	923			74.371	2,49
CATALUÑA	276.332	32.298	3.767	3		312.400	267.909	21.069	2.335	1		291.314	14,07
COM. VALENCIANA	156.321	26.143	3.899			186.363	152.750	20.361	2.984			176.095	5,29
EXTREMADURA	16.613	10.361	1.052		1.700	29.726	16.235	9.374	1.000		1.116	27.725	1,41
GALICIA	63.774	11.657	1.347	1		76.779	62.879	9.984	1.228	1		74.092	2,32
COM. DE MADRID	184.152	22.390	2.863			209.405	176.218	14.335	1.962			192.515	12,91
REGION DE MURCI	41.209	9.371	1.297			51.877	39.716	6.866	893			47.475	5,38
COM. FORAL DE N	28.395	1.742	174	1		30.312	27.912	1.508	169	1		29.590	6,22
PAIS VASCO	64.028	4.700	573			69.301	63.293	4.232	542			68.067	2,41
LA RIOJA	11.054	943	109			12.106	10.766	684	64			11.514	8,92
CEUTA	517	532	120			1.169	503	406	92			1.001	1,43
MELILLA	969	548	118			1.635	884	315	66			1.265	12,45
<b>TOTAL</b>	<b>1.369.716</b>	<b>254.136</b>	<b>32.007</b>	<b>7</b>	<b>14.877</b>	<b>1.670.743</b>	<b>1.331.923</b>	<b>193.294</b>	<b>24.910</b>	<b>6</b>	<b>9.578</b>	<b>1.559.711</b>	<b>6,00</b>

Notas informativas:

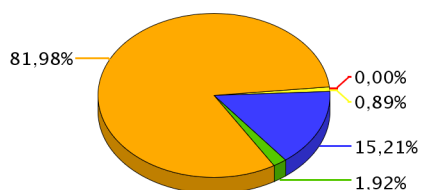
Solicitudes y altas del mes de abril.

El dato de solicitudes indica el número de expedientes de prestaciones recibidos.

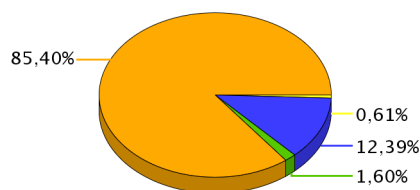
El dato de altas indica el número de expedientes reconocidos, tanto inicialmente como por reanudación de las prestaciones, sin incluir las altas tras las prórrogas del subsidio y en el caso de RAI, indica el dato de participantes en el programa

El plazo de reconocimiento indica el número de días que median entre la fecha de solicitud y la fecha de resolución.

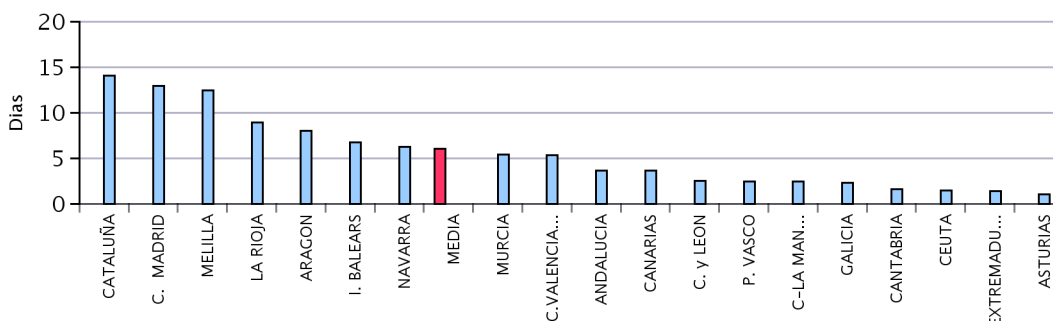
SOLICITUDES



ALTAS



PLAZO DE RECONOCIMIENTO



**BENEFICIARIOS DE PRESTACIONES POR DESEMPLEO POR PROVINCIAS**

Provincias	Beneficiarios					Total
	Prestación Contributiva	Subsidio	Renta Activa de Inserción	Programa Activación Empleo	Subsidio Eventuales Agrarios	
ARABA/ALAVA	5.246	3.234	464			8.944
ALBACETE	7.553	9.672	2.149	1		19.375
ALICANTE/ALACANT	42.136	42.511	8.748			93.395
ALMERIA	17.708	17.564	3.253		1.980	40.505
AVILA	2.692	3.481	577			6.750
BADAJOS	12.310	28.033	4.178		8.154	52.675
BALEARS (ILLES)	73.764	18.407	2.528			94.699
BARCELONA	104.657	72.345	8.471			185.473
BURGOS	6.147	5.882	794			12.823
CACERES	7.320	15.433	1.887		4.350	28.990
CADIZ	28.399	40.952	9.318		6.648	85.317
CASTELLON/CASTELLO	11.250	12.004	1.757			25.011
CIUDAD REAL	8.464	13.086	3.245			24.795
CORDOBA	14.234	30.747	4.047		15.119	64.147
CORUÑA A	20.144	18.031	2.953	1		41.129
CUENCA	3.528	3.634	734			7.896
GIRONA	19.175	11.599	1.620			32.394
GRANADA	18.769	32.317	5.143		8.947	65.176
GUADALAJARA	5.374	4.684	711			10.769
GIPUZKOA	10.330	5.833	744			16.907
HUELVA	11.238	16.539	2.838		6.330	36.945
HUESCA	3.868	2.433	331			6.632
JAEN	11.860	24.156	3.040	1	12.129	51.186
LEON	7.006	8.359	1.168			16.533
LLEIDA	7.841	5.494	729			14.064
RIOJA LA	4.986	3.956	404			9.346
LUGO	4.797	5.181	789			10.767
MADRID	125.008	74.202	12.154			211.364
MALAGA	42.596	45.211	8.272		6.339	102.418
MURCIA	27.218	24.913	5.971			58.102
NAVARRA	9.617	7.179	734			17.530
OURENSE	4.952	5.605	875			11.432
ASTURIAS	17.049	17.157	3.037			37.243
PALENCIA	2.705	2.493	375			5.573
PALMAS LAS	51.087	34.319	6.843			92.249
PONTEVEDRA	18.138	18.489	2.938			39.565
SALAMANCA	5.780	6.219	1.011			13.010
STA. CRUZ DE TENERIFE	39.798	32.741	7.217	1		79.757
CANTABRIA	10.326	9.704	1.594			21.624
SEGOVIA	2.651	2.062	292			5.005
SEVILLA	35.588	62.350	10.495	1	21.827	130.261
SORIA	1.285	1.058	130			2.473
TARRAGONA	20.514	15.021	2.127			37.662
TERUEL	2.292	1.844	178			4.314
TOLEDO	12.612	17.031	3.368			33.011
VALENCIA	50.660	50.533	9.910	1		111.104
VALLADOLID	8.994	6.830	1.103			16.927
BIZKAIA	17.481	12.373	2.008			31.862
ZAMORA	2.945	3.421	573			6.939
ZARAGOZA	15.924	12.313	1.655			29.892
CEUTA	1.225	2.022	634			3.881
MELILLA	1.299	1.431	344			3.074
<b>TOTAL</b>	<b>998.540</b>	<b>922.088</b>	<b>156.458</b>	<b>6</b>	<b>91.823</b>	<b>2.168.915</b>

El dato de beneficiarios corresponde a los que están de alta el último día del mes de abril.

El dato de subsidio incluye también a los beneficiarios de la Renta Agraria en las CC.AA de Andalucía y Extremadura.

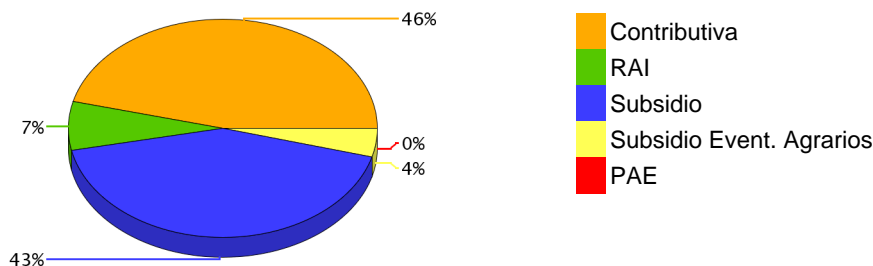
**BENEFICIARIOS DE PRESTACIONES POR DESEMPLEO POR CC.AA.**

Comunidades Autónomas	Beneficiarios					Total
	Prestación Contributiva	Subsidio	Renta Activa de Inserción	Programa Activación Empleo	Subsidio Eventuales Agrarios	
ANDALUCIA	180.392	269.836	46.406	2	79.319	575.955
ARAGON	22.084	16.590	2.164			40.838
PRINCIPADO DE ASTURIAS	17.049	17.157	3.037			37.243
ILLES BALEARS	73.764	18.407	2.528			94.699
CANARIAS	90.885	67.060	14.060	1		172.006
CANTABRIA	10.326	9.704	1.594			21.624
CASTILLA-LA MANCHA	37.531	48.107	10.207	1		95.846
CASTILLA Y LEON	40.205	39.805	6.023			86.033
CATALUÑA	152.187	104.459	12.947			269.593
COM. VALENCIANA	104.046	105.048	20.415	1		229.510
EXTREMADURA	19.630	43.466	6.065		12.504	81.665
GALICIA	48.031	47.306	7.555	1		102.893
COM. DE MADRID	125.008	74.202	12.154			211.364
REGION DE MURCIA	27.218	24.913	5.971			58.102
COM. FORAL DE NAVARRA	9.617	7.179	734			17.530
PAIS VASCO	33.057	21.440	3.216			57.713
LA RIOJA	4.986	3.956	404			9.346
CEUTA	1.225	2.022	634			3.881
MELILLA	1.299	1.431	344			3.074
<b>TOTAL</b>	<b>998.540</b>	<b>922.088</b>	<b>156.458</b>	<b>6</b>	<b>91.823</b>	<b>2.168.915</b>

El dato de beneficiarios corresponde a los que están de alta el último día del mes de abril.

El dato de subsidio incluye también a los beneficiarios de la Renta Agraria en las CC.AA de Andalucía y Extremadura.

DISTRIBUCIÓN DE BENEFICIARIOS



**GASTOS DE PRESTACIONES POR DESEMPLEO POR PROVINCIAS**

PROVINCIAS	Gasto de Prestaciones (miles de euros)						Cuantía media prestación contributiva percibida por beneficiario (euros/mes)
	Total	Prestacion Contributiva	Subsidio Desempleo	Renta Activa Inserción	Programa Activación Empleo	Subsidio Eventuales Agrarios	
ARABA/ALAVA	13.279	10.971	2.095	213			928,5
ALBACETE	17.851	11.180	5.687	984	0,45		829,7
ALICANTE/ALACANT	103.714	72.488	26.991	4.235			789,1
ALMERIA	36.795	24.248	10.021	1.527	0,03	999	835,1
AVILA	7.163	4.811	2.090	262			790,9
BADAJOS	37.667	17.257	14.463	1.918		4.030	763,0
BALEARS (ILLES)	149.977	137.440	11.312	1.226			1028,8
BARCELONA	307.504	253.278	49.957	4.268			907,7
BURGOS	15.932	11.824	3.749	359			865,1
CACERES	22.376	10.703	8.480	870		2.323	779,5
CADIZ	75.296	45.350	22.329	4.286		3.331	852,6
CASTELLON/CASTELL	27.271	18.721	7.700	850			827,5
CIUDAD REAL	21.088	12.082	7.514	1.492	0,11		805,6
CORDOBA	46.745	21.173	15.890	1.869		7.813	811,0
CORUÑA A	47.891	35.163	11.383	1.345	0,26		835,9
CUENCA	7.696	5.207	2.156	333			819,2
GIRONA	45.680	37.586	7.343	750			882,5
GRANADA	54.989	30.474	17.338	2.366		4.810	831,6
GUADALAJARA	12.059	8.954	2.778	327			882,4
GIPUZKOA	27.575	23.471	3.756	347			914,2
HUELVA	28.467	15.826	8.447	1.348		2.846	852,1
HUESCA	8.991	7.249	1.587	155			853,2
JAEN	37.635	17.491	12.355	1.398	0,63	6.390	839,9
LEON	17.920	11.997	5.387	537			818,1
LLEIDA	17.870	14.081	3.437	352			848,1
RIOJA LA	13.009	10.162	2.653	194			857,9
LUGO	11.461	7.924	3.175	363			784,0
MADRID	313.105	256.222	50.831	6.053			881,9
MALAGA	110.583	77.548	25.719	3.825		3.490	847,1
MURCIA	60.936	42.710	15.431	2.795	0,29		817,4
NAVARRA	26.614	21.495	4.749	370	0,23		929,9
OURENSE	11.923	7.954	3.573	396			783,4
ASTURIAS	43.267	31.195	10.709	1.363			835,4
PALENCIA	6.795	5.052	1.567	176			857,4
PALMAS LAS	101.560	78.265	20.127	3.168			902,9
PONTEVEDRA	43.855	30.994	11.519	1.342			841,4
SALAMANCA	14.141	9.939	3.745	457			812,8
STA. CRUZ DE TENERI	81.692	59.580	18.805	3.306	0,59		865,5
CANTABRIA	24.620	18.139	5.749	731			838,3
SEGOVIA	6.209	4.827	1.248	135			819,6
SEVILLA	109.741	58.626	34.887	4.888	0,45	11.340	814,7
SORIA	3.220	2.487	673	60			847,4
TARRAGONA	45.363	35.067	9.300	997			887,0
TERUEL	5.234	4.005	1.147	82			830,7
TOLEDO	32.223	20.493	10.153	1.577			840,7
VALENCIA	124.727	88.604	31.556	4.567	0,45		838,3
VALLADOLID	21.631	16.799	4.312	521			845,2
BIZKAIA	46.411	37.511	7.981	920			914,2
ZAMORA	6.758	4.429	2.072	257			804,5
ZARAGOZA	39.612	30.303	8.472	837			859,1
CEUTA	2.999	1.649	1.052	298			869,3
MELILLA	2.689	1.770	746	173			865,6
<b>TOTAL NACIONAL</b>	<b>2.499.809</b>	<b>1.822.773</b>	<b>556.194</b>	<b>73.466</b>	<b>3,49</b>	<b>47.372</b>	<b>869,9</b>

Fuente: Datos provisionales del Servicio Público de Empleo Estatal

Notas:

Gastos contabilizados en el mes de mayo y devengados en el mes de abril.

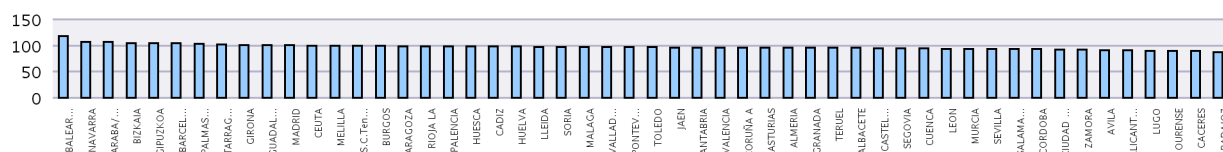
Los gastos incluyen las cotizaciones a la Seguridad Social

Los gastos de subsidio por desempleo incluyen los de Renta Agraria

Las cuantías medias de prestación contributiva percibidas por beneficiario no incluyen las cotizaciones a la S.Social y corresponden a la cuantía bruta reconocida por mes (30 días de prestación)

La cuantía media de las prestaciones asistenciales (subsidios, renta agraria, RAI y PAE), es del 80% del IPREM=451,92 euros (15,03 x 30 días).

**CUANTÍA MEDIA PRESTACIÓN CONTRIBUTIVA POR BENEFICIARIO**



Notas: Valores nacionales = Índice 100

**GASTOS DE PRESTACIONES POR DESEMPLEO CC.AA.**

CC.AA.	Gasto de Prestaciones (miles de euros)						Cuantía media prestación contributiva percibida por beneficiario (euros/mes)
	Total	Prestación Contributiva	Subsidio	Renta Activa de Inserción	Programa Activación Empleo	Subsidio Eventuales Agrarios	
ANDALUCIA	500.250	290.737	146.987	21.507	1,11	41.019	835,8
ARAGON	53.837	41.557	11.206	1.074			855,1
PRINCIPADO DE ASTURIAS	43.267	31.195	10.709	1.363			835,4
ILLES BALEARS	149.977	137.440	11.312	1.226			1028,8
CANARIAS	183.252	137.845	38.932	6.474	0,59		886,5
CANTABRIA	24.620	18.139	5.749	731			838,3
CASTILLA-LA MANCHA	90.917	57.916	28.288	4.713	0,56		834,5
CASTILLA Y LEON	99.769	72.163	24.841	2.764			831,4
CATALUÑA	416.417	340.012	70.038	6.367			898,7
COM. VALENCIANA	255.712	179.813	66.247	9.651	0,45		817,2
EXTREMADURA	60.044	27.960	22.942	2.788		6.353	769,1
GALICIA	115.131	82.036	29.649	3.446	0,26		827,4
COM. DE MADRID	313.105	256.222	50.831	6.053			881,9
REGION DE MURCIA	60.936	42.710	15.431	2.795	0,29		817,4
COM. FORAL DE NAVARRA	26.614	21.495	4.749	370	0,23		929,9
PAIS VASCO	87.265	71.953	13.833	1.479			916,4
LA RIOJA	13.009	10.162	2.653	194			857,9
CEUTA	2.999	1.649	1.052	298			869,3
MELILLA	2.689	1.770	746	173			865,6
<b>TOTAL NACIONAL</b>	<b>2.499.809</b>	<b>1.822.773</b>	<b>556.194</b>	<b>73.466</b>	<b>3,49</b>	<b>47.372</b>	<b>869,9</b>

Fuente: Datos provisionales del Servicio Público de Empleo Estatal

Notas:

Gastos contabilizados en el mes de mayo y devengados en el mes de abril.

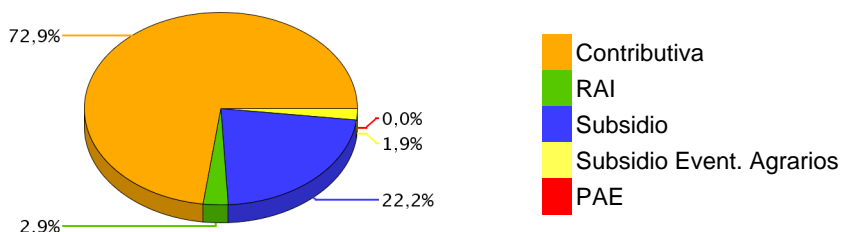
Los gastos incluyen las cotizaciones a la Seguridad Social

Los gastos de subsidio por desempleo incluyen los de Renta Agraria

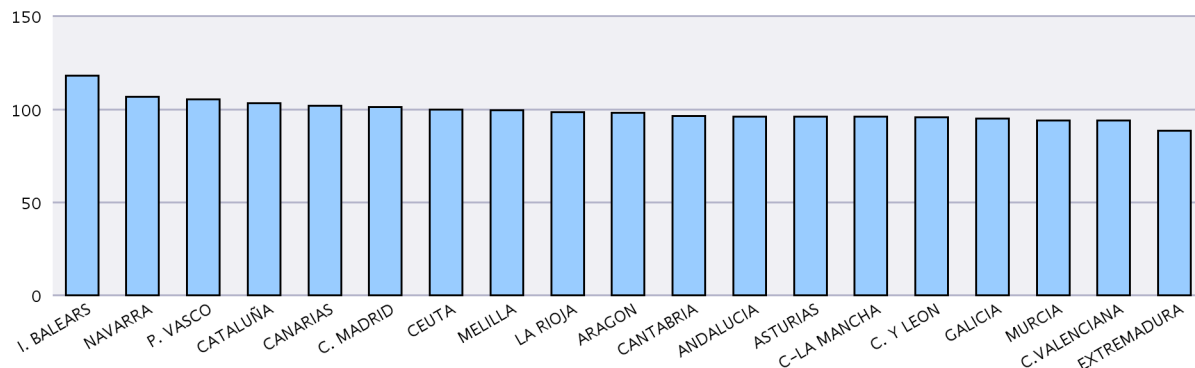
Las cuantías medias de prestación contributiva percibidas por beneficiario no incluyen las cotizaciones a la S.Social y corresponden a la cuantía bruta reconocida por mes (30 días de prestación).

La cuantía media de las prestaciones asistenciales (subsidijs, renta agraria, RAI y PAE), es del 80% del IPREM=451,92 euros (15,03 x 30 días).

DISTRIBUCIÓN DE GASTOS DE PRESTACIONES DE DESEMPLEO



CUANTÍA MEDIA PRESTACIÓN CONTRIBUTIVA POR BENEFICIARIO



Notas: Valores nacionales = Índice 100

**SÍNTESIS DE DATOS NACIONALES DE BENEFICIARIOS DE PRESTACIONES POR DESEMPLEO EXTRANJEROS**

	2019	2020	INCREMENTO 2020 S/ 2019 (%)	2021	INCREMENTO 2021 S/ 2020 (%)
<b>Nº DE BENEFICIARIOS</b>	<b>176.139</b>	<b>546.452</b>	<b>210,2</b>	<b>264.953</b>	<b>-51,5</b>
Prestación Contributiva	93.959	439.874	368,2	157.720	-64,1
Subsidio	63.822	88.916	39,3	83.168	-6,5
Renta Activa de Inserción	13.789	13.128	-4,8	19.508	48,6
Subsidio Eventuales Agrarios	4.544	4.532	-0,3	4.556	0,5
Programa de Activación para el Empleo	25	2	-92,0	1	-50,0
<b>ENTORNO COMUNITARIO</b>	<b>74.173</b>	<b>220.006</b>	<b>196,6</b>	<b>107.234</b>	<b>-51,3</b>
<b>ENTORNO NO COMUNITARIO</b>	<b>101.966</b>	<b>326.446</b>	<b>220,2</b>	<b>157.719</b>	<b>-51,7</b>
<b>% SOBRE TOTAL BENEFICIARIOS</b>	<b>9,98</b>	<b>11,76</b>	<b>17,8</b>	<b>12,22</b>	<b>3,9</b>
Prestación Contributiva	13,09	12,77	-2,4	15,80	23,7
Subsidio	7,97	9,09	14,1	9,02	-0,8
Renta Activa de Inserción	9,58	10,20	6,5	12,47	22,3
Subsidio Eventuales Agrarios	4,49	4,72	4,9	4,96	5,2
Programa de Activación para el Empleo	18,94	20,00	5,6	16,67	-16,7
<b>% BENEFICIARIOS s/DEMANDANTES DE EMPLEO EXTRANJEROS</b>	<b>33,01</b>	<b>59,79</b>	<b>81,11</b>	<b>27,08</b>	<b>-54,71</b>
<b>GASTO (Miles de Euros) (1)</b>	<b>130.612</b>	<b>535.408</b>	<b>309,9</b>	<b>206.760</b>	<b>-61,4</b>
Prestación Contributiva	92.295	481.177	421,3	150.452	-68,7
Subsidio	30.861	46.814	51,7	45.648	-2,5
Renta Activa de Inserción	5.245	5.114	-2,5	8.262	61,6
Subsidio Eventuales Agrarios	2.203	2.302	4,5	2.398	4,2
Programa de Activación para el Empleo	8	1	-87,5	0	-100,0
<b>% S/ GASTO TOTAL PRESTACIONES</b>	<b>8,9</b>	<b>10,8</b>	<b>21,3</b>	<b>8,3</b>	<b>-23,1</b>

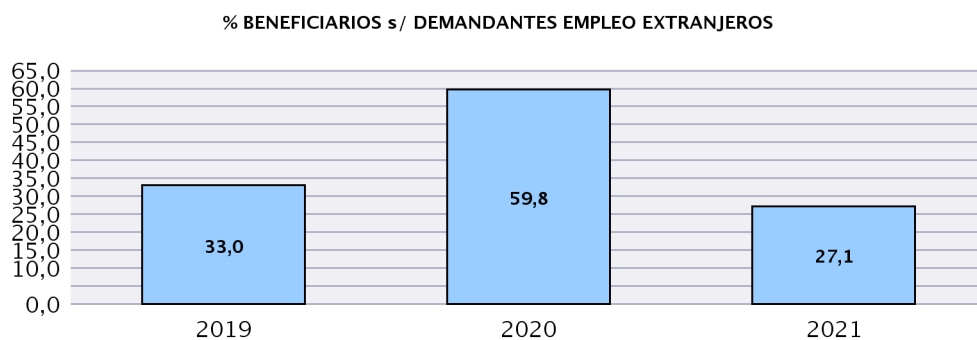
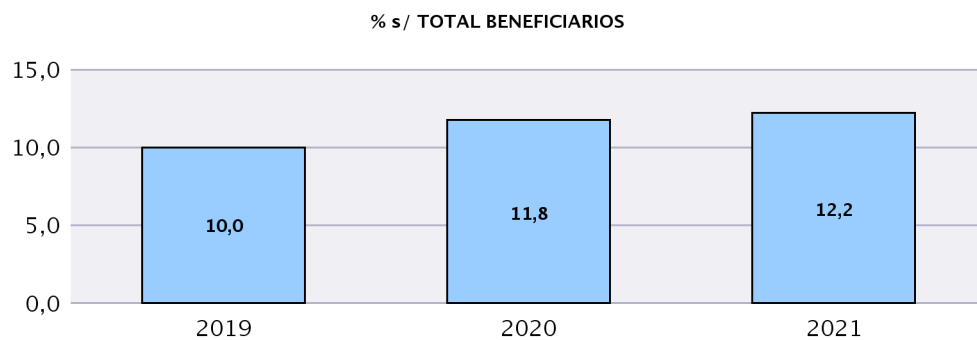
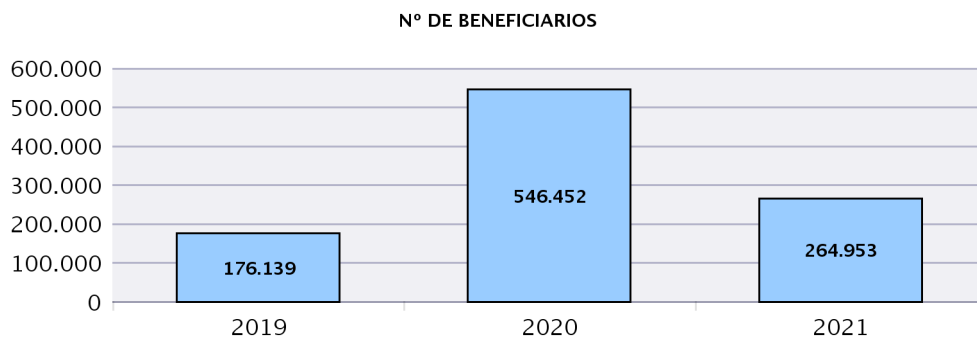
(1) Datos estimados.

Fuente: Datos provisionales del Servicio Público de Empleo Estatal correspondiente al mes de abril de cada año.

Notas:

En el entorno comunitario se incluyen los países de la UE, inclusive los de régimen transitorio, los del Espacio Económico Europeo (Liechtenstein, Islandia y Noruega) y la Confederación Suiza.

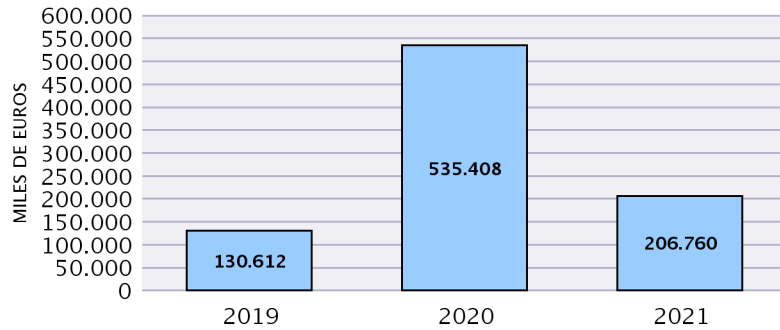
SÍNTESIS DE DATOS NACIONALES DE BENEFICIARIOS DE PRESTACIONES POR DESEMPLEO EXTRANJEROS



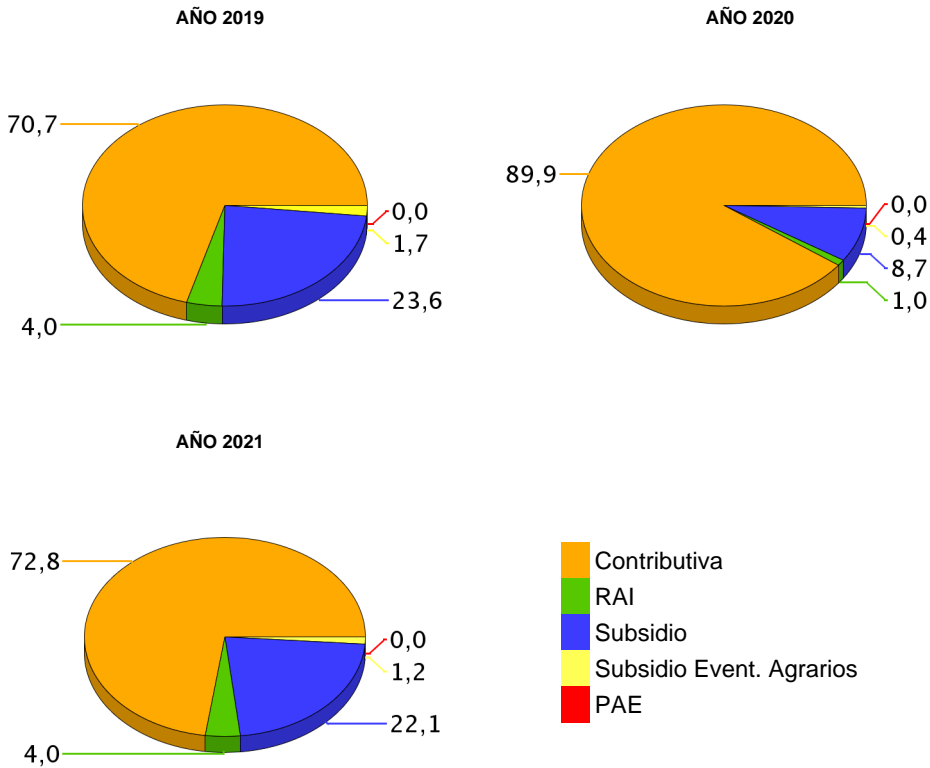


SÍNTESIS DE DATOS NACIONALES DE BENEFICIARIOS DE PRESTACIONES POR DESEMPLEO EXTRANJEROS

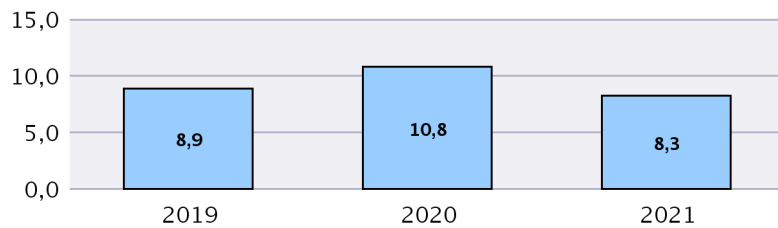
EVOLUCIÓN DEL GASTO DE BENEFICIARIOS EXTRANJEROS



DISTRIBUCIÓN DEL GASTO DE BENEFICIARIOS EXTRANJEROS POR TIPO DE PRESTACIÓN (%)



EVOLUCIÓN % GASTO BENEFICIARIOS EXTRANJEROS s/GASTO TOTAL EN PRESTACIONES



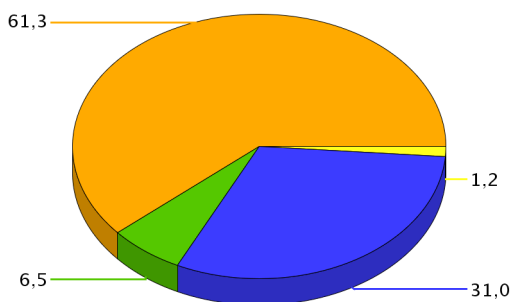
**DISTRIBUCIÓN DE LOS BENEFICIARIOS EXTRANJEROS POR PROVINCIAS**

	Beneficiarios extranjeros			%
	Total	Países comunitarios	Países no comunitarios	
ARABA/ALAVA	1.104	186	918	0,42
ALBACETE	1.789	723	1.066	0,68
ALICANTE/ALACANT	14.988	6.774	8.214	5,66
ALMERIA	10.762	3.206	7.556	4,06
AVILA	647	286	361	0,24
BADAJOS	1.265	722	543	0,48
BALEARIS (ILLES)	22.421	11.031	11.390	8,46
BARCELONA	31.306	7.517	23.789	11,82
BURGOS	1.672	1.079	593	0,63
CACERES	1.491	345	1.146	0,56
CADIZ	2.260	838	1.422	0,85
CASTELLON/CASTELLO	5.982	3.749	2.233	2,26
CIUDAD REAL	2.436	1.515	921	0,92
CORDOBA	1.487	776	711	0,56
CORUÑA A	1.790	513	1.277	0,68
CUENCA	1.513	919	594	0,57
GIRONA	8.395	2.137	6.258	3,17
GRANADA	3.736	1.499	2.237	1,41
GUADALAJARA	2.014	1.088	926	0,76
GIPUZKOA	1.995	480	1.515	0,75
HUELVA	3.255	1.941	1.314	1,23
HUESCA	1.521	796	725	0,57
JAEN	1.338	313	1.025	0,50
LEON	974	422	552	0,37
LLEIDA	4.976	1.828	3.148	1,88
RIOJA LA	1.580	757	823	0,60
LUGO	882	329	553	0,33
MADRID	33.900	14.704	19.196	12,79
MALAGA	10.783	4.695	6.088	4,07
MURCIA	8.115	1.639	6.476	3,06
NAVARRA	2.383	850	1.533	0,90
OURENSE	748	371	377	0,28
ASTURIAS	2.014	803	1.211	0,76
PALENCIA	367	132	235	0,14
PALMAS LAS	13.377	6.103	7.274	5,05
PONTEVEDRA	1.793	674	1.119	0,68
SALAMANCA	698	278	420	0,26
STA. CRUZ DE TENERIFE	11.583	6.044	5.539	4,37
CANTABRIA	1.706	551	1.155	0,64
SEGOVIA	1.174	792	382	0,44
SEVILLA	3.410	1.310	2.100	1,29
SORIA	412	201	211	0,16
TARRAGONA	8.894	2.791	6.103	3,36
TERUEL	782	399	383	0,30
TOLEDO	4.197	2.029	2.168	1,58
VALENCIA	14.215	6.544	7.671	5,37
VALLADOLID	1.617	957	660	0,61
BIZKAIA	2.505	556	1.949	0,95
ZAMORA	415	268	147	0,16
ZARAGOZA	5.346	2.753	2.593	2,02
CEUTA	392	11	381	0,15
MELILLA	548	10	538	0,21
<b>TOTAL NACIONAL</b>	<b>264.953</b>	<b>107.234</b>	<b>157.719</b>	<b>100,00</b>

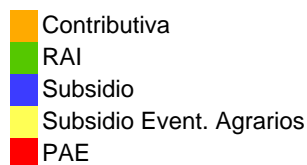
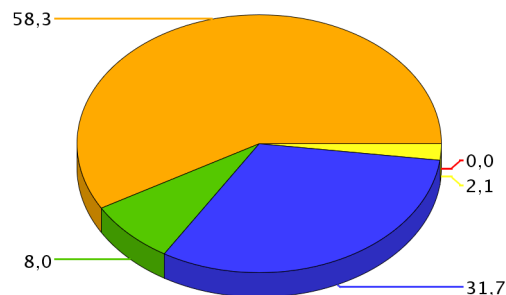
**DISTRIBUCIÓN DE LOS BENEFICIARIOS EXTRANJEROS POR COMUNIDADES AUTÓNOMAS**

	TOTAL					COMUNITARIOS					NO COMUNITARIOS							
	Prestaciones R.D.Leg 1/94		Subs. Event. Agr.	RAI	PAE	Total	Prestaciones R.D.Leg 1/94		Subs. Event. Agr.	RAI	PAE	Total	Prestaciones R.D.Leg 1/94		Subs. Event. Agr.	RAI	PAE	Total
	Contrib.	Subsidio					Contrib.	Subsidio					Contrib.	Subsidio				
ANDALUCIA	19.447	10.398	3.648	3.538	37.031	7.782	4.214	1.177	1.405	14.578	11.665	6.184	2.471	2.133	22.453			
ARAGON	4.352	2.767		530	7.649	2.165	1.563		220	3.948	2.187	1.204		310	3.701			
PRINCIPADO DE A	986	798		230	2.014	386	333		84	803	600	465		146	1.211			
ILLES BALEARS	18.078	3.755		588	22.421	9.374	1.424		233	11.031	8.704	2.331		355	11.390			
CANARIAS	16.798	6.691		1.471	24.960	8.984	2.554		609	12.147	7.814	4.137		862	12.813			
CANTABRIA	824	722		160	1.706	281	228		42	551	543	494		118	1.155			
CASTILLA-LA MAN	5.636	5.083		1.230	11.949	3.098	2.563		613	6.274	2.538	2.520		617	5.675			
CASTILLA Y LEON	3.877	3.448		651	7.976	2.038	2.053		324	4.415	1.839	1.395		327	3.561			
CATALUÑA	33.698	16.715		3.158	53.571	9.786	3.790		697	14.273	23.912	12.925		2.461	39.298			
COM. VALENCIANA	18.919	12.886		3.379	1	35.185	9.078	6.648	1.341	17.067	9.841	6.238		2.038	1	18.118		
EXTREMADURA	753	837	908	258	2.756	421	387	141	118	1.067	332	450	767	140	1.689			
GALICIA	2.573	2.178		462	5.213	920	816		151	1.887	1.653	1.362		311	3.326			
COM. DE MADRID	20.872	10.941		2.087	33.900	8.902	5.054		748	14.704	11.970	5.887		1.339	19.196			
REGION DE MURCI	5.252	2.034		829	8.115	847	580		212	1.639	4.405	1.454		617	6.476			
COM. FORAL DE N	1.265	973		145	2.383	431	372		47	850	834	601		98	1.533			
PAIS VASCO	3.054	2.047		503	5.604	779	368		75	1.222	2.275	1.679		428	4.382			
LA RIOJA	991	511		78	1.580	461	268		28	757	530	243		50	823			
CEUTA	118	174		100	392	2	6		3	11	116	168		97	381			
MELILLA	227	210		111	548	2	7		1	10	225	203		110	538			
<b>TOTAL</b>	<b>157.720</b>	<b>83.168</b>	<b>4.556</b>	<b>19.508</b>	<b>1</b>	<b>264.953</b>	<b>65.737</b>	<b>33.228</b>	<b>1.318</b>	<b>6.951</b>	<b>0</b>	<b>107.234</b>	<b>91.983</b>	<b>49.940</b>	<b>3.238</b>	<b>12.557</b>	<b>1</b>	<b>157.719</b>

BENEFICIARIOS EXTRANJEROS COMUNITARIOS (%)



BENEFICIARIOS EXTRANJEROS NO COMUNITARIOS (%)



ABRIL 2021

**RELACIÓN DE LOS 60 PAÍSES CON MAYOR PROPORCIÓN DE BENEFICIARIOS DE PRESTACIONES POR DESEMPLEO EXTRANJEROS DEL TOTAL DE PAÍSES**

	Beneficiarios extranjeros	% s/Total de beneficiarios extranjeros
RUMANIA	48.041	18,13
MARRUECOS	47.563	17,95
ITALIA	15.493	5,85
BULGARIA	11.024	4,16
COLOMBIA	10.351	3,91
ECUADOR	7.874	2,97
REINO UNIDO	7.037	2,66
VENEZUELA	6.609	2,49
SENEGAL	6.423	2,42
UCRANIA	5.611	2,12
PORTUGAL	5.361	2,02
ARGENTINA	4.767	1,80
CHINA	4.471	1,69
ALEMANIA	4.247	1,60
DOMINICANA, REPÚBLICA	4.225	1,59
BRASIL	4.203	1,59
PAKISTÁN	3.926	1,48
BOLIVIA	3.871	1,46
CUBA	3.786	1,43
POLONIA	3.744	1,41
FRANCIA	3.610	1,36
RUSIA, FEDERACION DE	3.443	1,30
PERÚ	3.424	1,29
ARGELIA	3.160	1,19
PARAGUAY	2.881	1,09
MALÍ	2.859	1,08
NIGERIA	2.631	0,99
INDIA	2.313	0,87
URUGUAY	1.935	0,73
FILIPINAS	1.908	0,72
HONDURAS	1.817	0,69
GAMBIA	1.796	0,68
HOLANDA (PAISES BAJOS)	1.443	0,54
CHILE	1.338	0,50
LITUANIA	1.312	0,50
GHANA	1.053	0,40
BÉLGICA	1.007	0,38
GUINEA	935	0,35
MOLDAVIA, REPÚBLICA DE	877	0,33
BANGLADESH	840	0,32
MAURITANIA	839	0,32
NICARAGUA	791	0,30
ARMENIA	725	0,27
COVID-19	723	0,27
MÉJICO	689	0,26
ESLOVAQUIA	660	0,25
HUNGRÍA	658	0,25
GEORGIA	654	0,25
CHECA, REPÚBLICA	650	0,25
IRLANDA	496	0,19
SUECIA	472	0,18
EL SALVADOR	412	0,16
GUINEA ECUATORIAL	407	0,15
ESTADOS UNIDOS	398	0,15
NEPAL	393	0,15
CAMERÚN	309	0,12
GUINEA BISSAU	309	0,12
LETONIA	290	0,11
AUSTRIA	267	0,10
FINLANDIA	234	0,09
RESTO	5.368	2,03
<b>TOTAL</b>	<b>264.953</b>	<b>100,00</b>

**EVOLUCIÓN MENSUAL DEL GASTO DE PRESTACIONES**

Datos provisionales.

Gastos contabilizados en el mes de mayo y devengados en el mes de abril, incluyen las cotizaciones a la Seguridad Social

MESES	AÑO 2020			AÑO 2021		
	GASTO DE PRESTACIONES (Miles de euros)	% DE VARIACIÓN		GASTO DE PRESTACIONES (Miles de euros)	% DE VARIACIÓN	
		MENSUAL	ANUAL		MENSUAL	ANUAL
ENERO	1.867.077	8,18	12,46	2.629.476	6,37	40,83
FEBRERO	1.810.993	-3,00	13,22	2.734.971	4,01	51,02
MARZO	1.789.266	-1,20	17,55	2.579.302	-5,69	44,15
ABRIL	4.938.729	176,02	236,23	2.499.809	-3,08	-49,38
MAYO	5.526.120	11,89	279,15			
JUNIO	4.188.778	-24,20	193,11			
JULIO	3.237.910	-22,70	106,60			
AGOSTO	2.876.216	-11,17	73,15			
SEPTIEMBRE	2.605.807	-9,40	63,79			
OCTUBRE	2.653.118	1,82	61,85			
NOVIEMBRE	2.430.642	-8,39	42,87			
DICIEMBRE	2.472.049	1,70	43,23			

**EVOLUCIÓN MENSUAL DEL GASTO MEDIO POR BENEFICIARIO DE PRESTACIONES**

No se incluyen los gastos del subsidio para trabajadores eventuales agrarios

MESES	AÑO 2020			AÑO 2021		
	GASTO MEDIO POR BENEFICIARIO	% DE VARIACIÓN		GASTO MEDIO POR BENEFICIARIO	% DE VARIACIÓN	
		MENSUAL	ANUAL		MENSUAL	ANUAL
ENERO	933,91	3,61	5,77	1130,81	2,73	21,08
FEBRERO	926,41	-0,80	7,16	1186,14	4,89	28,04
MARZO	865,81	-6,54	1,50	1185,47	-0,06	36,92
ABRIL	1074,48	24,10	25,75	1180,71	-0,40	9,89
MAYO	1129,18	5,09	31,64			
JUNIO	1066,17	-5,58	27,07			
JULIO	1014,33	-4,86	19,06			
AGOSTO	994,01	-2,00	12,57			
SEPTIEMBRE	1046,14	5,24	14,78			
OCTUBRE	1060,56	1,38	18,56			
NOVIEMBRE	1043,70	-1,59	17,39			
DICIEMBRE	1100,76	5,47	22,12			

ABRIL 2021

**EVOLUCIÓN MENSUAL SOLICITUDES DE PRESTACIONES**

MESES	AÑO 2020			AÑO 2021		
	SOLICITUDES DE PRESTACIONES	% DE VARIACIÓN		SOLICITUDES DE PRESTACIONES	% DE VARIACIÓN	
		MENSUAL	ANUAL		MENSUAL	ANUAL
ENERO	751.585	34,04	-1,27	1.886.918	-4,19	151,06
FEBRERO	589.279	-21,60	0,92	2.032.349	7,71	244,89
MARZO	674.353	14,44	9,94	1.671.837	-17,74	147,92
ABRIL	3.650.888	441,39	536,79	1.670.743	-0,07	-54,24
MAYO	2.790.814	-23,56	330,69			
JUNIO	2.263.819	-18,88	290,27			
JULIO	2.696.490	19,11	276,13			
AGOSTO	1.541.966	-42,82	172,08			
SEPTIEMBRE	1.194.915	-22,51	92,54			
OCTUBRE	2.822.577	136,22	282,22			
NOVIEMBRE	2.169.246	-23,15	217,82			
DICIEMBRE	1.969.426	-9,21	251,24			

**EVOLUCIÓN MENSUAL DE BENEFICIARIOS DE PRESTACIONES**

MESES	AÑO 2020			AÑO 2021		
	BENEFICIARIOS	% DE VARIACIÓN		BENEFICIARIOS	% DE VARIACIÓN	
		MENSUAL	ANUAL		MENSUAL	ANUAL
ENERO	2.047.497	4,24	6,07	2.376.847	3,36	16,09
FEBRERO	2.002.295	-2,21	5,47	2.359.191	-0,74	17,82
MARZO	2.109.487	5,35	15,22	2.228.589	-5,54	5,65
ABRIL	4.647.765	120,33	163,46	2.168.915	-2,68	-53,33
MAYO	4.947.921	6,46	183,45			
JUNIO	3.981.072	-19,54	127,67			
JULIO	3.241.832	-18,57	72,03			
AGOSTO	2.942.301	-9,24	52,63			
SEPTIEMBRE	2.543.056	-13,57	41,63			
OCTUBRE	2.553.677	0,42	35,88			
NOVIEMBRE	2.381.723	-6,73	21,26			
DICIEMBRE	2.299.575	-3,45	17,08			

**EVOLUCIÓN MENSUAL DEL PLAZO DE RECONOCIMIENTO DE PRESTACIONES**

MESES	AÑO 2020			AÑO 2021		
	PLAZO DE RECONOCIMIENTO	% DE VARIACIÓN		PLAZO DE RECONOCIMIENTO	% DE VARIACIÓN	
		MENSUAL	ANUAL		MENSUAL	ANUAL
ENERO	1,56	71,68	7,60	7,39	7,68	374,74
FEBRERO	1,14	-26,49	-2,68	5,38	-27,14	370,54
MARZO	1,07	-6,44	-14,06	5,57	3,50	420,55
ABRIL	2,73	155,23	125,15	6,00	7,57	119,40
MAYO	2,77	1,38	108,47			
JUNIO	2,72	-1,82	151,79			
JULIO	3,21	18,18	179,13			
AGOSTO	4,60	43,18	257,91			
SEPTIEMBRE	5,98	29,90	348,54			
OCTUBRE	7,09	18,65	539,42			
NOVIEMBRE	7,35	3,65	594,39			
DICIEMBRE	6,86	-6,64	656,94			

# DEMANDANTES DE EMPLEO, PARO REGISTRADO, CONTRATOS Y PRESTACIONES

ABRIL 2021

## PERCEPTORES DE PRESTACIÓN CONTRIBUTIVA POR ERTE COVID-19 POR PROVINCIAS (\*)

Provincias	Perceptores												
	ABRIL 2020	MAYO 2020	JUNIO 2020	JULIO 2020	AGOSTO 2020	SEPTIEMBRE 2020	OCTUBRE 2020	NOVIEMBRE 2020	DICIEMBRE 2020	ENERO 2021	FEBRERO 2021	MARZO 2021	ABRIL 2021
ARABA/ALAVA	24.293	26.509	21.544	14.708	9.857	7.453	4.895	5.603	7.050	6.903	5.946	5.981	4.620
ALBACETE	20.760	22.951	15.082	8.031	5.977	5.487	3.743	3.370	3.503	4.302	5.946	5.324	3.832
ALICANTE/ALACANT	98.718	119.600	116.166	66.381	46.542	418.19	33.414	29.928	28.142	32.232	42.023	42.279	38.347
ALMERIA	26.735	32.768	21.990	13.365	8.985	7.749	5.502	6.636	6.601	6.892	9.702	8.982	7.227
AVILA	5.774	7.723	6.043	3.317	2.138	2.027	1.515	2.365	2.537	2.240	2.576	2.428	2.327
BADAJOS	17.166	27.975	21.209	13.802	8.470	7.245	5.212	4.415	4.088	6.816	8.855	7.353	4.947
BALEARS (ILLES)	109.201	141.799	136.112	109.722	82.936	79.562	80.487	49.523	40.581	40.872	44.686	44.179	43.351
BARCELONA	341.433	486.921	458.103	305.555	250.228	206.921	170.654	179.635	181.325	165.162	168.771	160.561	143.080
BURGOS	21.690	28.401	23.345	17.680	9.376	7.438	5.662	5.536	7.333	7.059	6.939	6.728	6.247
CACERES	12.371	16.624	12.093	7.114	5.216	4.386	2.802	3.412	3.447	4.707	5.845	4.889	3.656
CADIZ	65.683	75.199	54.262	30.968	22.044	19.463	16.194	17.181	18.145	18.073	22.689	21.462	17.845
CASTELLON/CASTELL	30.108	37.550	29.152	17.389	11.553	10.239	6.825	5.900	5.416	6.293	10.035	7.667	8.797
CIUDAD REAL	15.975	22.470	17.160	11.095	8.653	7.335	3.980	3.890	3.848	4.536	6.626	4.992	3.922
CORDOBA	27.481	41.924	32.494	19.439	14.831	12.986	9.131	9.037	8.520	9.277	9.322	9.287	8.654
CORUÑA A	58.495	74.037	52.603	32.052	21.787	18.526	14.652	19.377	19.733	19.462	24.325	23.669	18.898
CUENCA	9.960	9.939	6.544	3.423	2.471	2.035	1.392	1.813	1.767	2.297	2.691	2.282	1.959
GIRONA	45.697	61.047	60.249	38.171	26.234	21.929	18.045	24.256	23.772	22.181	22.272	22.029	21.131
GRANADA	42.190	54.527	41.198	25.828	18.784	16.293	13.271	18.446	19.953	16.027	17.106	16.338	14.296
GUADALAJARA	14.386	17.627	13.606	8.952	6.414	5.087	3.458	3.435	3.441	3.348	4.242	3.965	3.340
GIPUZKOA	40.232	51.715	44.810	29.233	17.597	15.140	13.870	17.561	19.365	18.348	17.004	16.647	14.100
HUELVA	18.685	22.548	15.450	8.150	5.724	4.960	4.188	4.533	4.828	4.664	5.531	5.162	4.559
HUESCA	7.959	10.941	8.923	5.355	3.243	2.989	2.528	3.126	3.504	3.741	3.570	3.487	3.236
JAEN	25.981	32.813	22.763	11.817	8.690	7.498	5.102	5.575	5.598	5.684	5.756	6.436	5.295
LEON	16.802	24.539	18.016	9.621	6.877	5.954	5.476	8.027	8.315	8.066	8.020	7.761	6.858
LLEIDA	14.188	28.009	24.389	14.148	10.388	8.444	6.294	6.756	7.022	7.162	7.475	7.205	6.438
RIOJA LA	19.132	23.436	18.370	9.700	9.478	7.092	4.946	6.074	6.075	5.500	8.416	8.368	5.070
LUGO	14.291	16.164	10.479	5.615	4.209	3.544	2.184	4.043	4.018	3.775	5.179	5.527	4.140
MADRID	379.248	512.125	442.744	369.919	280.680	242.343	176.415	155.718	152.502	145.609	147.112	138.977	129.662
MALAGA	88.027	125.802	127.454	109.382	85.370	69.927	38.178	42.356	43.953	39.098	40.735	43.437	43.547
MURCIA	55.499	79.764	58.546	33.359	24.189	18.089	14.847	18.957	18.793	18.611	20.428	19.401	14.914
NAVARRA	34.170	48.255	43.362	22.346	11.405	12.913	9.607	12.091	16.893	15.060	10.400	11.173	12.238
OURENSE	16.674	18.641	11.991	6.513	5.296	4.661	3.119	4.624	4.994	4.161	4.835	5.073	4.391
ASTURIAS	41.121	58.753	47.002	30.670	21.665	17.693	14.851	23.236	28.495	25.482	22.243	22.485	17.669
PALENCIA	9.224	11.112	7.687	3.575	2.471	2.018	1.901	2.489	2.502	2.608	2.432	2.493	2.617
PALMAS LAS	110.042	128.974	107.924	85.657	65.084	59.616	59.671	59.844	56.385	50.862	58.759	57.884	55.723
PONTEVEDRA	51.179	67.730	58.738	35.585	18.093	15.841	11.869	15.137	16.188	15.877	18.003	17.898	14.626
SALAMANCA	12.340	19.399	16.365	8.718	7.452	6.219	5.549	7.305	7.275	6.826	6.867	6.815	6.275
STA. CRUZ DE TENERI	91.589	103.658	86.466	67.943	57.284	51.720	45.509	43.001	40.337	41.322	41.590	40.515	39.726
CANTABRIA	28.566	41.246	30.669	18.232	12.242	9.423	7.157	7.889	11.061	11.035	11.495	11.136	9.948
SEGOVIA	7.068	8.816	7.285	4.113	2.891	2.490	2.145	3.347	2.912	2.776	3.347	3.351	3.120
SEVILLA	86.189	113.595	94.830	66.271	47.425	41.527	30.148	30.370	32.666	31.142	32.312	31.089	28.637
SORIA	4.708	6.881	4.950	2.220	1.467	1.217	452	1.509	1.623	1.656	1.589	1.509	1.580
TARRAGONA	46.204	59.277	49.475	29.831	20.846	17.369	15.099	18.017	16.966	15.957	15.410	15.093	13.320
TERUEL	7.415	7.781	5.842	3.014	2.001	1.721	1.650	2.341	2.390	2.294	2.237	2.275	2.003
TOLEDO	35.531	42.361	32.885	20.798	16.107	14.012	9.235	9.601	9.764	10.079	11.416	10.563	8.668
VALENCIA	159.418	197.644	146.783	94.161	64.256	55.592	36.689	43.370	36.938	41.354	58.526	58.567	52.110
VALLADOLID	25.657	41.349	34.104	18.487	12.354	11.722	9.006	10.875	11.617	11.169	10.894	10.785	10.572
BIZKAIA	69.461	83.122	63.321	38.022	26.099	26.468	19.308	21.278	25.893	25.026	23.351	22.833	18.726
ZAMORA	5.297	7.497	6.343	3.427	2.237	2.150	1.570	2.410	2.479	2.381	2.375	2.323	2.085
ZARAGOZA	50.584	84.791	67.789	41.138	28.675	20.728	13.501	17.417	14.211	17.422	14.745	14.408	13.613
CEUTA	3.032	3.333	2.225	1.258	918	768	572	677	670	631	599	559	544
MEJILLA	1.301	3.126	2.218	1.361	1.106	950	562	769	950	1.034	951	902	877
<b>TOTAL</b>	<b>2.565.930</b>	<b>3.390.788</b>	<b>2.859.153</b>	<b>1.956.631</b>	<b>1.446.315</b>	<b>1.246.778</b>	<b>974.032</b>	<b>1.004.081</b>	<b>1.006.384</b>	<b>975.091</b>	<b>1.043.199</b>	<b>1.012.532</b>	<b>913.363</b>

\* Perceptores de ERTE COVID-19: Personas con derecho a percibir prestación contributiva por ERTE COVID-19 en el mes.

# DEMANDANTES DE EMPLEO, PARO REGISTRADO, CONTRATOS Y PRESTACIONES

ABRIL 2021

## PERCEPTORES DE PRESTACIÓN CONTRIBUTIVA POR ERTE COVID-19 POR CCAA (\*)

C. Autónomas	Perceptores												
	ABRIL 2020	MAYO 2020	JUNIO 2020	JULIO 2020	AGOSTO 2020	SEPTIEMBRE 2020	OCTUBRE 2020	NOVIEMBRE 2020	DICIEMBRE 2020	ENERO 2021	FEBRERO 2021	MARZO 2021	ABRIL 2021
ANDALUCIA	380.971	499.176	410.441	285.220	211.853	180.403	121.714	134.134	140.264	130.857	143.153	142.193	130.060
ARAGON	65.958	103.513	82.554	49.507	33.919	25.438	17.679	22.884	20.105	23.457	20.552	20.170	18.852
PRINCIPADO DE ASTU	41.121	58.753	47.002	30.670	21.665	17.693	14.851	23.236	28.495	25.482	22.243	22.485	17.669
ILLES BALEARS	109.201	141.799	136.112	109.722	82.936	79.562	80.487	49.523	40.581	40.872	44.686	44.179	43.351
CANARIAS	202.631	232.632	194.390	153.600	122.368	111.336	105.180	102.845	96.722	92.184	100.349	98.399	95.449
CANTABRIA	28.566	41.246	30.669	18.232	12.242	9.423	7.157	7.889	11.061	11.035	11.495	11.136	9.948
CASTILLA-LA MANCH	96.612	115.348	85.277	52.299	39.622	33.956	21.808	22.109	22.323	24.562	29.921	27.126	21.721
CASTILLA Y LEON	108.560	155.717	124.138	71.158	47.263	41.235	33.276	43.863	46.593	44.781	45.039	44.193	41.681
CATALUÑA	447.522	635.254	592.216	387.705	307.696	254.663	210.092	228.664	229.085	210.462	213.928	204.888	183.969
COM. VALENCIANA	288.244	354.794	292.101	177.931	122.351	107.650	76.928	79.198	70.496	79.879	110.584	108.513	99.254
EXTREMADURA	29.537	44.599	33.302	20.916	13.686	11.631	8.014	7.827	7.535	11.523	14.700	12.242	8.603
GALICIA	140.639	176.572	133.811	79.765	49.385	42.572	31.824	43.181	44.933	43.275	52.342	52.167	42.055
COM. DE MADRID	379.248	512.125	442.744	369.919	280.680	242.343	176.415	155.718	152.502	145.609	147.112	138.977	129.662
REGION DE MURCIA	55.499	79.764	58.546	33.359	24.189	18.089	14.847	18.957	18.793	18.611	20.428	19.401	14.914
COM. FORAL DE NAV	34.170	48.255	43.362	22.346	11.405	12.913	9.607	12.091	16.893	15.060	10.400	11.173	12.238
PAIS VASCO	133.986	161.346	129.675	81.963	53.553	49.061	38.073	44.442	52.308	50.277	46.301	45.461	37.446
LA RIOJA	19.132	23.436	18.370	9.700	9.478	7.092	4.946	6.074	6.075	5.500	8.416	8.368	5.070
CEUTA	3.032	3.333	2.225	1.258	918	768	572	677	670	631	599	559	544
MELILLA	1.301	3.126	2.218	1.361	1.106	950	562	769	950	1.034	951	902	877
<b>TOTAL</b>	<b>2.565.930</b>	<b>3.390.788</b>	<b>2.859.153</b>	<b>1.956.631</b>	<b>1.446.315</b>	<b>1.246.778</b>	<b>974.032</b>	<b>1.004.081</b>	<b>1.006.384</b>	<b>975.091</b>	<b>1.043.199</b>	<b>1.012.532</b>	<b>913.363</b>

\* Perceptores de ERTE COVID-19: Personas con derecho a percibir prestación contributiva por ERTE COVID-19 en el mes.





